

OR

10

CASA JACOBO PEUSER
Buenos Aires — San Martín esq. Cangallo


Nº de Orden 457 CONTADOR

Cítese este número, mencionando la Marca
CONTADOR para obtener otro libro igual.

SUCURSALES:

Bs. Aires: Rivadavia 2316 Bahía Blanca: O'Higgins 44
Rosario: San Martín 824 Mendoza: Necochea 53
La Plata: Independ. esq. 53 Córdoba: Deán Funes 61
Mar del Plata: Rambla

15132





• ESTA MARCA SIGNIFICA •
- PRIMERA CALIDAD -

Cadec Cia Argentina de Comercio S.A.

Debe

Capital

1933		1933			
1933	31	A Balance	209	100.000 = Enero	1933
1934					1934
Diciembre	31	Balance		100.000 = Enero	1934
1935					1935
Diciembre	31	Balance	243	100.000 = Enero	1935
1936					1936
Diciembre	31	A Balance	264	100.000 = Enero	1936
1937					1937
Diciembre	31	A Balance	285	100.000 = Enero	1937
1938					1938
Diciembre	31	A Balance	301	100.000 = Enero	1938
1939					1939
Diciembre	31	A Balance	314	100.000 = Enero	1939
1940					1940
Diciembre	31	A Balance	332	100.000 = Enero	1940
1941					1941
Diciembre	31	A Balance	351	100.000 = Enero	1941
1942					1942
Diciembre	31	A Balance	372	100.000 = Enero	1942
1943					1943
Diciembre	31	A Balance	387	100.000 = Enero	1943
1944					1944
Diciembre	31	A Balance	403	100.000 = Enero	1944
1945					1945
Diciembre	31	A Balance	423	100.000 = Enero	1945
1946					1946
Diciembre	31	A Balance	444	100.000 = Enero	1946
1947					1947
Diciembre	31	A Balance	458	100.000 = Enero	1947
1948					1948
Diciembre	31	A Balance	468	100.000 = Enero	1948
1949					1949
Mayo	24	A Capital	473	450.000 = Enero	Mayo
Dic.	31		480	450.000 = Enero	"
				900.000 =	
1950					1950
Diciembre	31	A Balance	491	450.000 = Enero	1950

AL f: 2

Capital

Haber

1933	Enero 1º	Balance	193	100.000.-
1934	Enero 1º	Balance	210	100.000.-
1935	Enero 1º	Balance	229	100.000.-
1936	Enero 1º	Balance	244	100.000.-
1937	Enero 1º	Por Balance	265	100.000.-
1938	Enero 1º	Por Balance	285	100.000.-
1939	Enero 1º	Por Balance	301	100.000.-
1940	Enero 1º	Por Balance	318	100.000.-
1941	Enero 1º	Por Balance	333	100.000.-
1942	Enero 1º	Por Balance	353	100.000.-
1943	Enero 1º	Por Balance	372	100.000.-
1944	Enero 1º	Por Balance	388	100.000.-
1945	Enero 1º	Por Balance	403	100.000.-
1946	Enero 1º	Por Balance	424	100.000.-
1947	Enero 1º	Por Balance	444	100.000.-
1948	Enero 1º	Por Balance	458	100.000.-
1949	Enero 1º	Por Balance	468	100.000.-
	Mayo 24	Por Tarios	473	350.000.-
	" 24	Por Capital	473	450.000.-
1950	Enero 1º	Por Balance	481	450.000.-

Al f: 2

Debe

Capital

1951	Dicte	31	A. Balance	500	450.000. =	1951 Enero
1952	Diciembre	31	A Balance	511	450.000. -	1952 Enero
1953	Diciembre	31	A Balance	524	450.000. =	1953 Enero
1954	Diciembre	31	a Balance	536	450.000. -	1954 Enero
1955	Diciembre	31	A Balance	550	450.000. -	1955 Enero
1956	Diciembre	31	A Balance	561	450.000. =	1956 Enero
						1957 Enero

Capital

Haber

00. =	1951 Enero	1 ^o	Por Balance	491	450.000.-
00. =	1952 Enero	1 ^o	Por Balance	501	450.000.-
00. =	1953 Enero	1	Por Balance	511	450.000.-
00. =	1954 Enero	1	Por Balance	525	450.000.-
00. =	1955 Enero	1	Por Balance	537	450.000.-
00. =	1956 Enero	1 ^o	Por Balance	550	450.000.-
	1957 Enero	1 ^o	Por Balance	562	450.000.-

Debe

Depositarlos

1933					
Diciembre	31	A Balance	209		1.000.-
<hr/>					
1934					
Marzo	31	Valores Depositados	213		1.000.-
Diciembre		Balance			1.000.-
					2.000.-
<hr/>					
1935					
Septiembre	30	Valores Depositados	238		1.000.-
Diciembre	31	Balance	243		1.000.-
					2.000.-
<hr/>					
1936					
Diciembre	31	A Balance	264		1.000.-
<hr/>					
1937					
Diciembre	31	A Balance	285		1.000.-
<hr/>					
1938					
Marzo	30	A Valores Depositados	288		1.000.-
Diciembre	31	Balance	301		1.000.-
					2.000.-
<hr/>					
1939					
Diciembre	31	A Balance	314		1.000.-
<hr/>					
1940					
Diciembre	31	A Balance	333		1.000.-
<hr/>					
1941					
Diciembre	31	A Balance	351		1.000.-
<hr/>					
1942					
Diciembre	31	A Balance	372		1.000.-
<hr/>					
1943					
Diciembre	31	A Balance	387		1.000.-
<hr/>					
1944					
Diciembre	31	A Balance	403		1.000.-
<hr/>					
1945					
Diciembre	31	A Balance	423		1.000.-
<hr/>					
1946					
Abril	30	A Valores Depositados	431		1.000.-
Diciembre	31	Balance	444		1.000.-
					2.000.-
<hr/>					
1947					
Diciembre	31	A Balance	458		1.000.-
<hr/>					
1948					
Diciembre	31	A Balance	468		1.000.-

De Valores

Haber

1933	Enero 1°	Balance	193	1.000.-
1934	Enero 1°	Balance	210	1.000.-
	Marzo 31	Valores Depositados	213	1.000.-
1935	Enero 1°	Balance	229	1.000.-
	Septbre. 30	Valores Depositados	239	1.000.-
1936	Enero 1°	Balance	244	1.000.-
1937	Enero 1°	Por Balance	265	1.000.-
1938	Enero 1°	Por Balance	285	1.000.-
	Marzo 30	" Valores Depositados	288	1.000.-
1939	Enero 1°	Por Balance	301	1.000.-
1940	Enero 1°	Por Balance	318	1.000.-
1941	Enero 1°	Por Balance	333	1.000.-
1942	Enero 1°	Por Balance	353	1.000.-
1943	Enero 1°	Por Balance	373	1.000.-
1944	Enero 1°	Por Balance	388	1.000.-
1944	Enero 1°	Por Balance	404	1.000.-
1946	Enero 1°	Por Balance	424	1.000.-
	Abril 30	" Valores Depositados	432	1.000.-
1947	Enero 1°	Por Balance	444	1.000.-
1948	Enero 1°	Por Balance	458	1.000.-

Debe

Fondo

De

1933

1933

1933	Diciembre 31	A Balance	209	10.000.-	Emer
1934	Diciembre 31	Balance	228	10.000.-	1934
1935	Diciembre 31	Balance	243	10.000.-	Emer
1936	Diciembre 31	A Balance	264	10.000.-	1936
1937	Diciembre 31	A Balance	285	10.000.-	Emer
1938	Diciembre 31	A Balance	301	10.000.-	1938
1939	Diciembre 31	A Balance	314	10.000.-	Emer
1940	Diciembre 31	A Balance	333	10.000.-	1940
1941	Diciembre 31	A Balance	351	10.000.-	Emer
1942	Diciembre 31	A Balance	372	10.000.-	1942
1943	Diciembre 31	A Balance	387	10.000.-	Emer
1944	Diciembre 31	A Balance	403	10.000.-	1944
1945	Diciembre 31	A Balance	423	10.000.-	Emer
1946	Abril 30	A Ganancias y Pérdidas	432	151.38	1946
	Diciembre 31	Balance	444	10.000.-	Emer
				10.151.38	
1947	Diciembre 31	A Balance	458	10.000.-	1947
1948	Diciembre 31	A Balance	468	10.000.-	Emer
1949	Dic. 31	A Balance	480	10.000.-	1949
1950	Diciembre 30	A Balance	491	13.433.48	Emer
				13.433.48	

Reserva Legal

Haber

1933					
2 =	Enero 1°	Balance	193		10.000.-
	1934				
0.-	Enero 1°	Balance	210		10.000.-
	1935				
0.-	Enero 1°	Balance	229		10.000.-
	1936				
0.-	Enero 1°	Balance	244		10.000.-
	1937				
0.-	Enero 1°	Por Balance	265		10.000.-
	1938				
0.-	Enero 1°	Por Balance	285		10.000.-
	1939				
0.-	Enero 1°	Por Balance	301		10.000.-
	1940				
0.-	Enero 1°	Por Balance	318		10.000.-
	1941				
0.-	Enero 1°	Por Balance	333		10.000.-
	1942				
0.-	Enero 1°	Por Balance	355		10.000.-
	1943				
0.-	Enero 1°	Por Balance	373		10.000.-
	1944				
0.-	Enero 1°	Por Balance	388		10.000.-
	1945				
0.-	Enero 1°	Por Balance	403		10.000.-
	1946				
138	Enero 1°	Por Balance	424		10.000.-
2 =	Abril 30	Ganancias y Perdidas	432		151.38
138					10.151.38
	1947				
0 =	Enero 1°	Por Balance	444		10.000.-
	1948				
2 =	Enero 1°	Por Balance	458		10.000.-
	1949				
0.-	Enero 1°	Por Balance	468		10.000.-
	1950				
3,48	Enero 1°	Por Balance	481		10.000.-
3,48	Abril 13	Ganancias y Perdidas	483		3433.48
					13.433.48

Al f. 12

Debe

Ganancias

Year	Month	Description	Account No.	Debit	Credit	Balance
1933	Junio	Impuestos s/ Pédidos	202		3.091.04	
	Abril	" " Varios	207		70.057.38	
	"	" " Balance	"		93.147.35	2.795.25
						75.937.70
1934	Marzo	Impuesto s/ Pédidos 1933	213		1.699.12	
	Dicre.	Explotación colonia Traico	227		5.887.83	
	"	" " Varios	"		81.573.50	
	"	" " Fondo de Amortización Propiedades	228		89.160.45	50.000.-
	"	" " Balance	"		139.160.45	4.534.51
						143.697.96
1935	Abril	Impuesto s/ Pédidos 1934	233		2.672.06	
	Dicre.	Explotación colonia Traico	243		2.690.88	
	"	" " Varios	"		63.597.70	
	"	" " Balance	244		68.960.64	2.771.96
						71.732.60
1936	Abril	Impuesto a los Pédidos 1935	251		19.532	
	Agosto	" " " " 1936	255		154.42	
	Dicre	Explotación colonia Traico	263		319.44	3.508.94
	"	" " campo Paso de las Barretas	"			2.513.38
	"	" " Varios	"		56.386.58	
	"	" " "	264		62.758.64	3.164.99
						65.923.63
1937	Abril	A Impuesto a los Pédidos 1936	271		37.14	
	Dicre	" " Varios	284		22916.43	
	"	" " Fondo de Amortización de Propiedades	"		44.500.-	
	"	" " Balance	285		67.053.57	6907.17
						74.360.74
1938	Marzo	A Impuesto a los Pédidos	288		2.413.96	
	Dicre.	" " Explotación colonia Traico	299		5.109.15	
	"	" " Explotación campo Paso de las Barretas	"		1.183.02	
	"	" " Varios	300		16.580.69	
	"	" " Fondo de Amortización de Propiedades	"		10.000.-	
"	" " Balance	301		4.880.69		
						40.167.51

Al folio 145

Debitos

Haber

Year	Month	Description	Debitos	Haber
1933	Enero 1º	Balance	193	190392
	Diciembre 31	Varios	208	7311258
	" "	"	"	7092120
				<hr/>
				7593770
				7593770
<hr/>				
1934				
Enero 1º		Balance	210	279525
Diciembre 31		Varios	228	14090241
				14369796
<hr/>				
1935				
Enero 1º		Balance	229	453751
Diciembre 31		Varios	243	6719509
				7173260
<hr/>				
1936				
Enero 1º		Balance	244	277196
Diciembre 31		Varios	264	6315167
				6592363
<hr/>				
1937				
Enero 1º		Por Balance	265	316499
Diciembre 31		" Explotación Colonia Trasis	283	547487
" "		" Explotación Campo Paso de las Carretas	286	772683
" "		" Amortizaciones	"	1636669
" "		" Varios	"	1264
				5798141
				743607
				7436074
<hr/>				
1938				
Enero 1º		Por Balance	286	690717
Diciembre 31		" Varios	300	3326034
				4016751
<hr/>				
				4016751

Segue en folio 145

Debe Cuenta en Suspense

Year	Month	Description	Debit	Credit
1933		Saludo a Balance	209	153.94
1934				
1934	Diciembre	31 Balance	228	153.94
1935				
1935	Diciembre	31 Balance	244	153.94
1936				
1936	Diciembre	31 A Balance	264	153.94
1937				
1937	Diciembre	31 Balance	285	153.94
1938				
1938	Diciembre	31 A Balance	301	153.94
1939				
1939	Diciembre	31 A Balance	317	153.94
1940				
1940	Diciembre	31 A Balance	333	153.94
1941				
1941	Diciembre	31 A Balance	351	153.94
1942				
1942	Diciembre	31 A Balance	372	153.94
1943				
1943	Diciembre	31 A Balance	387	153.94
1944				
1944	Diciembre	31 A Balance	403	153.94
1945				
1945	Diciembre	31 A Balance	423	153.94
1946				
1946	Diciembre	31 A Balance	444	153.94
1947				
1947	Diciembre	31 A Balance	458	153.94
1948				
1948	Diciembre	31 Ganancias y Perdidas	468	153.94

Lery 11289

Haber

94	1933	Enero 1°	Balance	193	153.94
	1934				
94		Enero 1°	Balance	210	153.94
	1935				
94		Enero 1°	Balance	229	153.94
	1936				
94		Enero 1°	Balance	244	153.94
	1937				
94		Enero 1°	Por Balance	265	153.94
	1938				
94		Enero 1°	Por Balance	286	153.94
	1939				
94		Enero 1°	Por Balance	302	153.94
	1940				
94		Enero 1°	Por Balance	318	153.94
	1941				
94		Enero 1°	Por Balance	333	153.94
	1942				
94		Enero 1°	Por Balance	353	153.94
	1943				
94		Enero 1°	Por Balance	373	153.94
	1944				
94		Enero 1°	Por Balance	388	153.94
	1945				
74		Enero 1°	Por Balance	400	153.94
	1946				
74		Enero 1°	Por Balance	424	153.94
	1947				
94		Enero 1°	Por Balance	444	153.94
	1948				
94		Enero 1°	Por Balance	458	153.94

Debe

Cuenta

1933

1933	Emero	1:	Intereses Percibidos	194	16.543 -
					16.543 -
1934	Diciembre	31	Balance	228	861
1935	Emero	1:	Explotación colonia Traico	230	861
	Dicre.	31	Balance	244	55.611,70
					55.620,31
1936	Emero	31	Bunge y Born Lda	246	54.411,70
	Marzo	"	"	249	1.200 -
	Diciere	"	Intereses Percibidos	263	55.611,70
	"	"	Balance	264	13.398,50
					690,20
					41.192,48
					110.202,68
1937	Emero	31	A Bunge y Born Lda.	266	50.890,98
	Febrero	27	"	268	2.500 -
	Marzo	31	"	270	1.200 -
	Septbre.	30	" gastos generales	280	54.590,98
	Diciembre	31	" Balance	285	89,95
					54.680,93
					1200 -
					55.880,93
1938	Emero	1:	A Bunge y Born Lda.	287	1.200 -
	Diciere.	31	" Explotaciones Varias	300	6.807,73
	"	"	" Intereses Percibidos	"	1.200 -
	"	"	" Balance	301	9.207,73
					4.243,25
					13.450,98
1939	Emero	31	A Bunge y Born Lda.	303	11.050,98
	Febrero	28	"	305	1.200 -
	Diciere.	31	" Intereses Percibidos	315	12.250,98
	"	"	" Explotaciones Varias	"	8.290 -
					7.043,63
					27.584,61
1940	Emero	1:	A Balance	318	2.804,52
	"	"	" Varios	319	12.529,11
					15.333,63
					15.333,63

Transporte al folio 44

Interin a

Haber

Year	Month	Day	Description	Debit	Credit
1933	Enero	1º	Balance	193	15.578.50
	Agosto		Bunge y Born Ltda	203	964.50
					16.543.00
1934	Diciembre	31	Explotación colonia Eraico	224	861
1935	Enero	1º	Balance	229	861
	Diciembre	31	Varios	242	55.611.70
					55.620.31
1936	Enero	1º	Balance	244	55.611.70
	Diciembre	31	Gastos generales	262	1.200.-
			Intereses Pagados	"	50.890.98
			Explotación colonia Eraico	"	2.500.-
					110.202.68
					110.202.68
1937	Enero	1º	Por Balance	265	41.192.48
			Intereses Percibidos	266	13.398.50
					54.590.98
	Julio		buenas con garantía	276	89.95
	Diciembre	31	Gastos Generales	283	4.680.93
					1.200.-
					55.880.93
1938	Enero	1º	Por Balance	286	1.200.-
	Diciembre	31	Intereses Pagados	299	11.050.98
			Gastos generales	"	1.200.-
					13.450.98
					13.450.98
1939	Enero	1º	Por Balance	302	4.243.25
			Bunge y Born Ltda.	303	1.200.-
	Febrero	28	" " " "	305	6.807.73
					2.250.98
	Diciembre	31	Gastos Generales	315	1.200.-
			Intereses Pagados	"	11.329.11
			Balance	318	24.580.09
					2.804.52
					27.584.61
1940	Enero	1º	Por Varios	319	15.333.63
	Diciembre	31	Gastos Generales	330	1.200.-
			Transporte al folio H		16.533.63

Debe

Bunge y Born Ltd.

1933					1933
Abril	20 Bunge y Born Ltda	199		500.000.-	Enero
"	29 S.A. Financiera e Ind. Sud Americana Cia Deposito a la vista 200			2000.000.-	
				2500.000.-	

Clas. Depósito

Haber

1933

Emiso

1º

Balance

1933

2.500.000.-

2.500.000.-

Debe

Garantia

De

1933						1933
Diciembre	31	A Balance	209	100.-		Emero
1934						1934
Diciembre	31	Balance	228	100.-		Emero
1935						1935
Diciembre	31	Balance	244	100.-		Emero
1936						1936
Dicbre.	31	A Balance	264	100.-		Emero
1937						1937
Diciembre	31	A Balance	285	100.-		Emero
1938						1938
Abril	30	A Alquileres	291	100.-		Emero

Alquileres

Haber

1933

-	Enero	1º	Balance	193	100.-
	1934				
-	Enero	1º	Balance	210	100.-
	1935				
-	Enero	1º	Balance	229	100.-
	1936				
-	Enero	1º	Balance	244	100.-
	1937				
-	Enero	1º	Por Balance	265	100.-
	1938				
-	Enero	1º	Por Balance	286	100.-

Debe

Retenciones

Year	Month	Description	Debit	Credit	Balance
1933					
1933	January	A Balance	209		575
1934					
1934	December	Balance	228		575
1935					
1935	December	Balance	244		575
1936					
1936	December	A Balance	264		575
1937					
1937	December	A Balance	285		575
1938					
1938	December	A Balance	301		575
1939					
1939	December	A Gastos Generales	316		575

1933
Enero
1934
Enero
1935
Enero
1936
Enero
1937
Enero
1938
Enero
1939
Enero

Devolver

Haber

1933	Enero 1:	Balance	193	575
1934	Febrero 1:	Balance	210	575
1935	Enero 1:	Balance	229	575
1936	Enero 1:	Balance	244	575
1937	Enero 1:	Por Balance	265	575
1938	Enero 1:	Por Balance	286	575
1939	Enero 1:	Por Balance	302	575

Debe

Moinho

Fluminense

S 1933

1933

Novo 31 Cia. Carbonera Rio Grandense S.F. Clá. Condicional
 Dicte 30 " " " " "
 " 31 Balance

201	687 10/0	8.928 57
207	687 10/0	8.928 57
	1375	17.857 14
209	1375 -	17.857 14
	2750	35.714 28

Emero Dicte

1934

Abril 30 Cia. Carbonera Rio Grandense, 2ª Condic
 Junio 30 " " " " "

216	687 10/0	8.928 57
218	687 10/0	8.928 57
	1375	17.857 14
	1375 -	17.857 14

1934 Emero

S. M. C. A. Condicional

Haber

57	1933	1º	Balance	193	2750 -/-	35.714.28
57		30	_____			
14			_____			
28			_____		2750 -	35.714.28
	1934		_____			
57		1º	Balance	210	1375 -/-	17.857.14
57			_____			
14			_____		1375 -/-	17.857.14

Debe

Fondo de

0

1951	Diciembre	31	A. Balance	500	13.984.80
					13.984.80
1952	Diciembre	31	A. Balance	511	14.202.64
					14.202.64
1953	Diciembre	31	A. Balance	524	15.640.13
					15.640.13
1954	Diciembre	31	a Balance	536	17.314.90
					17.314.90
1955	Diciembre	31	A. Balance	550	18.149.44
					18.149.44
1956	Diciembre	31	A. Balance	561	18.539.55
					18.539.55

1951
Enero
Abril

1952
Enero
Abril

1953
Enero
Abril

1954
Enero
Abril

1955
Enero
Abril

1956
Enero
Abril

1957
Enero
Abril

Reserva Legal

Haber

del f. 4

4 80	1951	Enero 1°	Por Balance			13.433.48
		Abril 23	" Ganancias y Pérdidas	493	551.32	13.984.80
4 80						13.984.80
2.64	1952	Enero 1°	Por Balance	501		13.984.80
		Abril 22	" Ganancias y Pérdidas	503	217.84	14.202.64
2.64						14.202.64
0.13	1953	Enero 1°	Por Balance	511		14.202.64
		Abril 30	" Ganancias y Pérdidas	515	4.437.49	18.640.13
0.13						18.640.13
4.90	1954	Enero 1	Por Balance	525		15.640.13
		Abril 12	" Ganancias y Pérdidas	527	1.674.77	17.314.90
4.90						17.314.90
9.44	1955	Enero 1	Por Balance	537		17.314.90
		Abril 12	"	540	862.54	18.177.44
9.44						18.177.44
9.55	1956	Enero 12	Por Balance	550		18.177.44
		Marzo 27	" Ganancias y Pérdidas	552	362.11	18.539.55
9.55						18.539.55
	1957	Enero 12	Por Balance	562		18.539.55

Debe

Cuenta

1933

1933

Diciembre 31 a Balance

209

97.500.-

Enero
Diciembre

97.500.-

1934

1934

Diciembre

31 Fondo de Amortización de Propiedades

228

97.500.-

Enero

Devisión

Haber

1933

Enero 1.º Balance

193

67.500.-

Diciembre 30 Ganancias y pérdidas

209

30.000.-

97.500.-

97.500.-

1934

Enero 1.º Balance

210

97.500.-

Debe

Previsión para Fluctuaciones Se

V

1954					1954
Diciembre	31	a Balance	536	6.000.-	Diciembre
1955					
Diciembre	31	A Balance	550	6.000.-	1955 Enero
1956					
Diciembre	31	A Balance	561	6.000.-	1956 Enero
					1957 Enero

Valores Mobiliarios

Haber

1954	Diciembre 31	por Acciones de Ctrial Sociedadel	535	6.000.-
1955	Enero 1	por Balance	537	6.000.-
1956	Enero 1 ^o	por Balance	550	6.000.-
1957	Enero 1 ^o	por Balance	562	6.000.-

Debe

Balanza

1933				1933	
ENERO	1º	Varios	193	2.731.956.39	ENERO
1934				1934	
ENERO	1º	Varios	210	2.050.725.72	ENERO
1935				1935	
ENERO	1º	Varios	229	1.404.334.27	ENERO
DIEMBRE	31	Varios	244	1.437.879.15	DIEMBRE
				2.842.216.42	
1936				1936	
ENERO	1º	Varios	244	1.437.879.15	ENERO
DIEMBRE	31	"	264	1.250.935.07	DIEMBRE
				2.688.814.22	
1937				1937	
ENERO	1º	A Varios	265	1.250.935.07	ENERO
DIEMBRE	31	"	286	947.527.01	DIEMBRE
				2.198.462.08	
1938				1938	
ENERO	1º	A Varios	286	947.527.01	ENERO
DIEMBRE	31	"	301	909.739.03	DIEMBRE
				1.857.266.04	
1939				1939	
ENERO	1º	A Varios	302	909.739.03	ENERO
DIEMBRE	31	"	318	933.772.76	DIEMBRE
				1.843.511.79	
1940				1940	
ENERO	1º	A Varios	318	933.772.76	ENERO
DIEMBRE	31	"	333	1.637.386.15	DIEMBRE
				2.571.158.91	
1941				1941	
ENERO	1º	A Varios	333	1.637.386.15	ENERO
DIEMBRE	31	"	423	1.349.485.29	DIEMBRE
				2.986.871.44	
1942				1942	
ENERO	1º	A Varios	404	1.349.485.29	ENERO
DIEMBRE	31	"			
1943				1943	
DIEMBRE	31	A Varios	423	1.358.429.35	DIEMBRE
1946				1946	
ENERO	1º	A Varios	424	1.358.429.35	ENERO
DIEMBRE	31	"	444	1.235.870.52	DIEMBRE
				2.594.299.87	

Balance

Haber

1933					
6.39	Enero 1º	Varios	193		2.731.956.39
	1934				
572	Enero 1º	Varios	21		2.050.725.72
	1935				
727	Enero 1º	Varios	230		1.104.337.27
9.15	Dicre 31	Varios			1.437.879.15
6.42					2.842.216.42
	1936				
9.15	Enero 1º	Varios	245		1.437.879.15
5.07	Dicre 31		264		1.250.935.07
4.22					2.688.814.22
	1937				
5.07	Enero 1º	Por Varios	265		1.250.935.07
7.01	Dicre 31	"	286		947.527.01
2.08					2.198.462.08
	1938				
7.01	Enero 1º	Por Varios	286		947.527.01
9.03	Dicre 31	"	301		909.739.03
6.04					1.857.266.04
	1939				
9.03	Enero 1º	Por Varios	302		909.739.03
2.76	Dicre 31	"	317		933.772.76
1.79					1.843.511.79
	1940				
2.76	Enero 1º	Por Varios	319		933.772.76
6.15	Dicre 31	"	333		1.637.386.15
8.91					2.571.158.91
	1941				
6.15	Enero 1º	Por Varios	334		1.637.386.15
5.29	Dicre 31	"	403		1.349.485.29
1.44					2.986.871.44
	1942				
5.29	Enero 1º	Por Varios	404		1.349.485.29
	1945				
29.35	Dicre 31	Por Varios	423		1.358.429.35
	1946				
29.35	Enero 1º	Por Varios	424		1.358.429.35
40.52	Dicre 31	"	443		1.235.870.52
9.87					2.594.299.87

Debe

Valores

1933	Enero	1º	Balance	193	1.000.-
1934	Enero	1º	A Balance	210	1.000.-
	Marzo	31	Depositantes de Valores	213	1.000.-
					2.000.-
1935	Enero	1º	Balance	229	1.000.-
	Septbr.	30	Depositantes de Valores	239	1.000.-
					2.000.-
1936	Enero	1º	Balance	245	1.000.-
1937	Enero	1º	A Balance	265	1.000.-
1938	Enero	1º	A Balance	286	1.000.-
	Marzo	30	Depositantes de Valores	288	1.000.-
					2.000.-
1939	Enero	1º	A Balance	302	1.000.-
1940	Enero	1º	A Balance	318	1.000.-
1941	Enero	1º	A Balance	334	1.000.-
1942	Enero	1º	A Balance	352	1.000.-
1943	Enero	1º	A Balance	373	1.000.-
1944	Enero	1º	A Balance	388	1.000.-
1945	Enero	1º	A Balance	404	1.000.-
1946	Enero	1º	A Balance	424	1.000.-
	Abril	30	Depositantes de Valores	432	1.000.-
					2.000.-
1947	Enero	1º	A Balance	444	1.000.-
1948	Enero	1º	A Balance	458	1.000.-

Depositos

Haber

Year	Month	Description	Value	Limit
1933	Diciembre 31	Por Balance	209	1.000.-
<hr/>				
1934	Marzo 31	Depositantes de Valores	213	1.000.-
	Diciembre	Balance	229	1.000.-
<hr/>				
1935	Septiembre 30	Depositantes de Valores	238	1.000.-
	Diciembre 31	Balance	244	1.000.-
<hr/>				
1936	Diciembre 31	Por Balance	264	1.000.-
<hr/>				
1937	Diciembre 31	Por Balance	285	1.000.-
<hr/>				
1938	Marzo 30	Por Depositantes de Valores	288	1.000.-
	Diciembre 31	Balance	301	1.000.-
<hr/>				
1939	Diciembre 31	Por Balance	318	1.000.-
<hr/>				
1940	Diciembre 31	Por Balance	333	1.000.-
<hr/>				
1941	Diciembre 31	Por Balance	351	1.000.-
<hr/>				
1942	Diciembre 31	Por Balance	372	1.000.-
<hr/>				
1943	Diciembre 31	Por Balance	387	1.000.-
<hr/>				
1944	Diciembre 31	Por Balance	403	1.000.-
<hr/>				
1945	Diciembre 31	Por Balance	423	1.000.-
<hr/>				
1946	Abril 30	Por Depositantes de Valores	431	1.000.-
	Diciembre 31	Balance	444	1.000.-
<hr/>				
1947	Diciembre 31	Por Balance	457	1.000.-
<hr/>				
1948	Diciembre 31	Por Balance	468	1.000.-

Debe

Hipoteca

Mensual

1933

1933

Enero	1°	Balance	U. 7.1.933 6%	193		60.000.-	Diciembre
1934							1934
Enero	1°	Balance		210		60.000.-	Julio

1933
 Cuentas

Haber

1933	Diciembre 31 por Balance	209	60.000.-
1934			
Abril 1º	Cuentas por Garantía	214	60.000.-

Debe

Higotea

1933

193

Emiso

1º

Balance

V: 17.1.936 70742 193

275.000 -

193

Abri

0.10

275.000 -

1934

Emiso

1º

Balance

210

273502 57

193

Abri

Pedro Banggaard

Haber

1933

April 8 Bunge y Born hda
Dikub 31 Balance

198

1197.13

209

273.502 57

275.000. =

1934

April 1° Puestas con Garantía

214

273.502 57

Debe

Hipoteca

1933

1933

Enero

1°

Balance

U. 2.2.932 7%

1933

7.000.-

Julio

Rafael Araya

Haber

1933

0.-

Julio

1: Cuentas Incobrables

202

7.000.-

Debe

Hipoteca

Habida

1933

1933

1933	Emro	1º	Balance	V. 18.2.936	4 1/2%	193	25.000.-
<hr/>							
			<u>Bunge</u>				= y =
			Transporte del folio N° 174				
1936	Octubre	1	a Dividendos Cobrados			558	34138 fo
		29	a			558	3217.50
	Noviembre	27	a			559	594.-
		28	a				27950.20
							6930.-
	Diciembre	31	a Balance			561	4551.-
							39231.20
							76770.80
							<hr/>
							116.205.-
							<hr/>

Octub
Juni
Octub
Noviemb
1935
Ene

Buenos Aires

Haber

1933

	1933	Octubre 5	Bunge y Born Lda.	205	25.000.-
			<u>Born Ltda</u>		
	1956		Transporte del folio N° 174		52.205.-
70		Junio 26	por Bco. de la Estación Argentina	556	2.000.-
50		Octubre 15	por " " " "	558	54.205.-
-		Noviembre 29	por " " " "	559	30.000.-
-		" 30	por " " " "	560	84.205.-
20					2.000.-
80					30.000.-
					116.205.-
	1957				
		Enero 12	Por Balance	562	76.770.80

Debe

Ciudad

Fortunato

1933

Enero

1º

Balance

V: 16-5-936 8%

193

210.000 -

1934

Enero

1º

Balance

210

210.000 -

19

Dic

19

ab

M. Reggiard o

Haber

1933 Diciembre 31	Por Balance	209	210.000 -
1934 Abril 1º	Cuentas por Garantía	214	210.000 -

Debe

Hipoteca

Jose

1933

1933

1933	1º	Balance	V. 16.5-936 8%	193	60.000 -
------	----	---------	----------------	-----	----------

1934	1º	Balance		210	60.000 -
------	----	---------	--	-----	----------

R. Reggiardo

Haber

1933

-	Diciembre 31	Por Balance	209	60000.-
-	1934			
-	Abril 1.º	Cuentos con Garantía	214	60000.-

Debe

Hipoteca

Santiago C.

1933	1933	Balance	U. 16.5.936 8%	193	360.000.-	1933 Diciembre
1934	1934	Balance		210	360.000.-	1934 Abril

2. Regociardo y otros

Haber

1933	Dicilub 3	Por Balance	209	360.000 =
1934	Abril 1°	Cuentas por Garantia	214	360.000 -

Debe

Hipotoca Dr. Rodolfo

1933

1933	1°	Balance	V: 20.6.93H	9%	193		40.000.-
1934	1°	Balance			210		40.000.-

19
 Q
 19
 Ab

S. A. Valle

Haber

1933

Oct 31 Por Balance

209

40.000.-

1934

Abril 1º Cuentas con Garantía

214

40000.-

Debe

Hipoteca

Marcos

1933

Enero 1^o Balance

U. 7.6.933 9%

193

18.000.-

1934

Enero 1^o Balance

210

18000.-

1933

Diciembre

1934

Abil

Arce Lino Zabala

Haber

00-	1933 Diciem 31	Por Balance	209	18.000.-
00-	1934 Abril 1º	Cuentas con Garantía	214	18.000.-

Debe

Hipoteca L. L. Rosenbrock

1933

1933

Ómnino	1.º	Balanza	V: 24.7.933 9%	193	28.000.-
1934					
Ómnino	1.º	Balanza		210	28000.-

Qu
1934
alio

Brook y otros

Haber

000.-	¹⁹³³ Diciembre 31	Por Balance	209	28.000.-
00-	¹⁹³⁴ Abril 1:	Cuentas por Garantía	214	28.000-

Debe

Biblioteca Católica

99.

1933

Enero	1º	Balance	V. 6.8.935	8 1/4%	19H	250.000.-
-------	----	---------	------------	--------	-----	-----------

1934

Genero	1º	Balance			211	250.000.-
--------	----	---------	--	--	-----	-----------

V. Sa. de Spalla

Haber

1933	Dic. 31	Por Balance	209	250.000.-
1934	Abril 1 ^o	Ejecución de Hipotecas	214	250.000.-

Debe

Hipoteka

Mo od esko

1933

Enero 1934	1°	Balance	U. 21.8.933 8%	194		35.000.-
Enero	1°	Balance		211		35000 -

193
Dic
193
Abr

G. S.varez

Haber

1933	Dicem 31	Por Balance	209	25.000.-
1934	Abril 1 ^o	Puestas con Garantia	214	35.000.-

Debe

Hipotecas

Sumas

1933

1933

Enero	1º	Balance	U. 10.8.935 7%	194			25.000 -
<hr/>							
1934							
Enero	1º	Balance		211			25.000 -
<hr/>							

Dial
1934
alri

Conrad

Haber

1933

Diciembre 31 Por Balance

209

25.000 -

1934

abril 1: Cuentas con Garantía

214

25.000 -

Debe

Ciudad

1933

1933

ENERO	1º	Balance	V. 22.7.933	4%	194	25.000 -
-------	----	---------	-------------	----	-----	----------

Qual

1934

1934

ENERO	1º	Balance			211	25000 -
-------	----	---------	--	--	-----	---------

Abil

Luis Leminari

Haber

1933

Diciembre 31 Por Balance

209

25.000 -

1934

Abil 1.º Cuentas con Garantía

214

25000 -

Debe

Hipoteca Sra. R. Z. y

1933

1933

Enero 1 ^o 1934	Balanza	U. 10.6-936 7%	194	24.000.-
Enero 1 ^o	Balanza		211	24.000.-

Ene
193
Al

Gisler de Baumler

Haber

1933	Enero 12	Por Balance	209	24.000.-
1934	Abril 10	Cuentas con Garantía	214	24.000.-

Debe

Hipoteca

Comos

1933

1933

Enero 1º Balance

U: 30.9.935 7%

194

80.000.-

Dialu

1934

1934

Enero 1º Balance

211

80.000.-

Abil

M. Cascaño

Haber

1933	Diciembre 31	Por balance	209	80.000.-
1934	Abril 1.	Cuentas con garantía	214	80.000.-

Debe Hipoteca Coors. Agrícola Lda.

1933

1933

Enero	1°	Balance	V. 18.12.936 9%	194		50.000.-	Mars
						50.000.-	D'Al
							1934
Enero	1°	Balance		211		42000.-	Alie

Lo a. De Coronel Dorrego 1933 Haber

0 -	1933	Marzo 2	Bunge y Born Pda.	197	8.000.-
		Abril 3 ^o	Balance	209	42.000.-
0.7					50.000.-
	1934				
0 -		Abril 1 ^o	Cuentas con Garantía	214	42.000.-

Debe

Manuel R. Grossman

1933

1933

Emro	1:	Balance	U. 20.7.93H 8 1/2%	19H	50.000.-	Agosto
Agosto	31	Bunge y Born Rda.		20H	1.966.41	Diciembre
					<u>5.966.41</u>	

Sta. Fianza Hipotecaria Haber

1933

-	Agosto	22	Bunge y Born hda	204	50.000.-
41	Diciem.	30	culatas Incobrable	208	1.966 41
41					51.966 41

Debe

Juan Calcarani

1933				1933		
Enero	1°	Balance		194	22.000.-	Enero
Febrero	14	Bunge y Born Ltda	8% 7:1252 U: 31.5.923	196	16.000.-	Febrero
					38.000.-	
<hr/>						
1934				1934		
Enero	1°	Balance		211	16000.-	Enero
<hr/>						

Sta. Lrenda

Haber

1933

0 -	Pebrero 14	Bunge y Born hda	196	22.000 -
0 -	Marzo 3	Balance	209	16.000 -
0 -				38.000 -
	1934			
0 -	Abril 10	Cuentas con Garantia	214	16.000 -

Debe

Haberes

Ogil

1933

1933

Enero	1º	Balance	V: 1.11.931 8%	194		7.040.69
						7.040.69

Febr
May

Sta. Landa

Haber

1933

69

Febr 18 Bunge y Born hda.

196

316526

Mayo 31 Cuentas Incobrables

201

387543

69

704069

704069

Debe

Alberto von Wolfgrad

1933

Enero

1º

Balance

V. 31.1. 1933 8%

194

12.000 -

Enero
Dic

12.000 -

1934

Febrero

1º

Balance

211

7.000 -

193
Enero

00 - Cuentas Landa

Haber

1933

00 -	Emiso	28	Bunge y Born Lda.	194	5.000.-
	Debitu	31	Balance	210	7.000.-
000.00					12.000.-
00 -	1934				
	Febrero	4	Bunge y Born Lda.	212	7.000.-

Debe

Depositarios de

Ca Lor

Year	Month	Description	Account No.	Balance	Debit	Credit	Final Balance
1953	Junio	30 a Valores en Custodia	518/9			459.625 =	
	Agosto	13 " " " "	519			1.000 =	460.625 =
	Septiembre	22 " " " "	520			5.000 =	465.625 =
	Noviembre	17 " " " "	522			8.000 =	473.625 =
	Diciembre	11 " " " "	523			23.000 =	496.625 =
<hr/>							
1954	Enero	1 a Balance	525			496.625 =	
	Febrero	28 " Valores en Custodia	525			14.000 =	510.625 =
<hr/>							
1955	Enero	1 a Balance	536			510.625 =	
	Mayo	18 a Valores en Custodia	542			5.000 =	515.625 =
	Diciembre	28 a Valores en Custodia	548			15.000 =	530.625 =
<hr/>							
1956	Enero	12 a Balance	550			516.625 =	
	Abril	17 " Valores en Custodia	554			29.000 =	545.625 =
<hr/>							
1957	Enero	12 a Balance	561			542.625 =	

Por Valores en Custodia

Haber

625 =	1953	Diciembre 31	Por Balance	524	496.625 =
000 =					
625 =					
000 =					
625 =					
000 =					
625 =					
000 =					
625 =					
625 =					496.625 =
625 =	1954	Diciembre 31	Por Balance	536	510.625 =
000 =					
625 =					
000 =					
625 =					
000 =					
625 =					
625 =					510.625 =
625 =	1955	Mayo 12	Por Valores en Custodia	542	11.000 =
000 =		Diciembre 31	Por Balance	550	516.625 =
625 =					530.625 =
000 =					
625 =					
000 =					
625 =					
625 =					530.625 =
625 =	1956	Mayo 24	Por Valores en Custodia	555	3.000 =
000 =		Diciembre 31	Por Balance	561	542.625 =
625 =					545.625 =
000 =					
625 =					
000 =					
625 =					
625 =					

Debe

Caja

1934					
Diciembre	31	Explotación colonia Traico	224		20.40
1935					
Enero	1º	Balance	229		20.40
Diciembre	31	Explotación colonia Traico	243		18.65
					39.05
1936					
Enero	1º	Varios	245		18.65
Diciembre	31	Explotación colonia Traico	263		18.79
"	"	" campo Paso de las Carretas	"		37.05
					74.49
1937					
Enero	1º	A Balance	265		55.84
Diciembre	31	" Explotación colonia Traico	283		29.04
					84.88
1938					
Enero	1º	A Balance	286		29.04
1941					
Diciembre	31	A Explotación colonia Traico	350		104.25
1942					
Enero	1º	A Balance	352		104.25

1934
Diciembre
1935
Enero
Diciembre
1936
Enero
Diciembre
1937
Enero
Diciembre
1938
Enero
1941
Diciembre
1942
Enero

Caja

Haber

1934				
20.40	Dicbe	31	Balance	229
<hr/>				
1935				
20.40	Enero	31	Explotación colonia traico	231
18.65	Dicbe	31	Balance	244
<hr/>				
1936				
18.65	Enero	1:	Explotación colonia traico	245
18.79	Dicbe	31	Balance	264
<hr/>				
1937				
5.84	Enero	1:	Explotación colonia traico	265
9.04	"	"	" campo Paso de las barretas	266
34.05	Dicbe	31	Balance	285
<hr/>				
1938				
9.04	Enero	1:	Por Explotación colonia traico	286
<hr/>				
1941				
4.25	Diciembre	31	Por Balance	252
<hr/>				
1942				
4.25	Enero	1:	Por varios	253
<hr/>				

20.40
20.40
18.65
39.05
18.65
55.84
74.49
18.79
37.05
55.84
29.04
84.88
29.04
104.25
104.25

Debe

Dandos

1935				1936	
Diciembre	31	Explotación colonia Traico	243		300.-
1936		<hr/>			
Enero	1:	Balance	245		300.-
1939		<hr/>			
Diciembre	31	A Explotación colonia Traico	299		245.82
1939		<hr/>			
Enero	1:	A Balance	302		245.82
Diciembre	31	" Explotación colonia Traico	316		261.44
1940		<hr/>			
Enero	1:	A Balance	319		261.44
Diciembre	31	" Explotación colonia Traico	331		251.11
1941		<hr/>			
Enero	1:	A Balance	334		251.11
Diciembre	31	" Explotación colonia Traico	350		410.-
1942		<hr/>			
Enero	1:	A Balance	352		410.-
		<hr/>			

Varios

Haber

1935					
00 -	Dicre.	31	Balance	244	300 -
<hr/>					
1936					
00 -	Enero	1º	Explotación colonia Traico	245	300 -
<hr/>					
1938					
5.82	Dicre.	31	Por Balance	301	245.82
<hr/>					
1939					
5.82	Enero	1º	Por Explotación colonia Traico	302	245.82
1.44	Dicre	31	Balance	318	261.44
7.26					507.26
<hr/>					
1940					
1.44	Enero	1º	Por Explotación colonia Traico	319	261.44
1.11	Dicre.	31	Balance	333	251.11
2.55					512.55
<hr/>					
1941					
1.11	Enero	1º	Por Explotación colonia Traico	334	251.11
0 -	Dicre	31	" Balance	352	440 =
1.11					991.11
<hr/>					
1942					
0 -	Enero	1º	Por Varios	353	440 -

Debe

Valores en

1953	Diciembre 31	A Balance	524	496.625 =
				496.625 =
1954	Diciembre 31	a Balance	536	510.625 =
				510.625 =
1955	Mayo 12	a Depositarios de Valores en Custodia	541	14.000 =
1955	Diciembre 31	" Balance	550	514.625 =
				530.625 =
1956	Mayo 24	a Depositarios de Valores en Custodia	555	3.000 =
1956	Diciembre 31	" Balance	561	542.625 =
				545.625 =

1953
Junio
Agosto
Septiembre
Noviembre
Diciembre

1954
Enero
Febrero

1955
Enero
Mayo
Diciembre

1956
Enero
Abril

1957
Enero

ez **Custodia**

Haber

1953	Junio 30	Por Depósitos de Valores en Custodia	5189	459.625 =
	Agosto 13	" " " " " "	519	1.000 = 460.625 =
	Septiembre 22	" " " " " "	520	5.000 = 465.625 =
	Noviembre 17	" " " " " "	522	2.000 = 473.625 =
	Diciembre 11	" " " " " "	523	23.000 = 496.625 =
<hr/>				
1954	Enero 1	Por Balance	525	496.625 =
	Febrero 27	" Depósitos de Valores en Custodia	526	14.000 = 510.625 =
<hr/>				
1955	Enero 1	Por Balance	537	510.625 =
	Mayo 18	" Depósitos de Valores en Custodia	542	5.000 = 515.625 =
	Diciembre 28	" " " " " "	548	15.000 = 530.625 =
<hr/>				
1956	Enero 12	Por Balance	550	516.625 =
	Abril 17	" Depósitos de Valores en Custodia	554	29.000 = 545.625 = 545.625 =
<hr/>				
1957	Enero 12	Por Balance	562	542.625 =

Debe

Tropied ad

1933

Emero	1 ^o	Balance	194		1.-
<hr/>					
1934					
Genaro	1 ^o	Balance	211		1.-
<hr/>					
1935					
Emero	1 ^o	Balance	229		1.-
Diciere	31	Campo Villarino (terricio)	243		3.499.-
<hr/>					
					3500.-
<hr/>					

193

Diciere
193
Diciere
193
Ma
Sep

Mlpachiri

Gaber

1933

1 -	December 31	1933	Por Balance	210	1 -
		1934			
1 -	December 31	1934	Balance	229	1 -
		1935			
1 -	May 31		Bunge y Born Pda	234	350 -
99 -	September 5			238	3150 -
00 -					3000 -
					3500 -

Debe

Tropezado

1933

1933	Enero	1º	Balance	194			1.-
	1934						
	Enero	1º	Balance	211			1.-
	1935						
	Enero	1º	Balance	229			1.-
	1936						
	Enero	1º	Balance	245			1.-
	1937						
	Enero	1º	a Balance	265			1.-
	1938						
	Enero	1º	a Balance	286			1.-
	Dicte.	31	• campo Villarino (Brais)	300			4.799.-
							4.800.-

1933
Dicte.
1934
Dicte.
1935
Dicte.
1936
Dicte.
1937
Dicte.
1938
Abril

Estación Elena

Haber

1933					
	Diciembre 31	Por Balance	210		1.-
1934					
	Diciembre 31	Balance	229		1.-
1935					
	Diciembre 31	Balance	244		1.-
1936					
	Diciembre 31	Por Balance	264		1.-
1937					
	Diciembre 31	Por Balance	285		1.-
1938					
	Abril 21	Por Leopoldo Ghelfi (cta. compra propiedad)	290		4.800.-
					4.800.-

Debe

Luena

Year	Month	Description	Account No.	Debit	Credit	Balance	Year	Month
1940	Diciembre 31	A Intereses Percibidos	330		15.333.63		1940	Diciembre
					9.400.-	24.733.63		
1941	Enero 1°	A Balance	33H		8.200.-		1941	Enero
	"	" Gastos Generales	"		1.200.-			Diciembre
Diciembre 31	"	" Intereses Percibidos	349		9.400.-	1802.67	"	"
						11.202.67		
1942	Enero 1°	A Balance	352			407.67	1942	Enero
	1°	" Baños	353			195.-		Diciembre
	1°	" Gastos Generales	"			1.200.-		"
Diciembre 17	"	" Bunge y Born Ltda	368			1.802.67		"
"	31	" " " " "	369			49.50		"
"	"	" Explotación Colonia Traico	370			200.-		"
"	"	" Intereses Percibidos	371			2.052.17		"
						726.99		"
						3156.-		"
						5.935.16		"
1943	Enero 1°	A Balance	373				1943	Enero
Diciembre 31	"	" Explotación Colonia Traico	385			3831.24		"
"	"	" Intereses Percibidos	386			640.49		"
						2.878.54		"
						7.350.27		Mayo
								Diciembre
1944	Enero 1°	A Balance	388				1944	Enero
Diciembre 31	"	" Explotación Colonia Traico	400			3.189.78		"
"	"	" Intereses Percibidos	402			1835.75		"
						1.551.-		Diciembre
						6.576.53		"
						6.576.53		"
1945	Enero 1°	A Balance	404				1945	Enero
Mayo 31	"	" Gastos Generales	407			1624.-		Noviembre
Septiembre 30	"	" Bunge y Born Ltda	414			1200.-		Diciembre
Diciembre 31	"	" Intereses Percibidos	422			5475.76		"
						829.976		"
						1789.15		"
						10688.91		"
						10.088.91		"

Injerina

Haber

		Del folio 4			
03	1940				16.533.63
3	Dic. 31	Por Balance	333	8.200.-	
3					24.733.63
	1941				
	Enero 1:	Por Intereses Percibidos	334	9.400.-	
	Diciembre 31	" Gastos Generales	349	1.200.-	
67	" "	" Varios	350	195.-	
	" "	" Balance	352	40.767	
67					11.202.67
	1942				
67	Enero 1:	Por Intereses Percibidos	353	1.802.67	
	Diciembre 31	" Explotación Colonia Traicó	370	301.25	
67	" "	" Balance	371	3.801.24	
50					
17					
99					
					59.85.16
16	1943				
26	Enero 1:	Por Explotación Colonia Traicó	373	4.25.76	
49	" "	" Intereses Percibidos	374	3.156.-	
54	" "	" Cuentas con Garantía	"	49.50	
27	Mayo 20	" Bunge y Bow Leda	378	200.-	
	Diciembre 31	" Explotación Colonia Traicó	385	3.831.24	
				3.29.25	
				4.160.49	
				3.189.78	
				2.310.27	
78	1944				
45	Enero 2	Por Explotación Colonia Traicó	389	3.11.24	
	" "	" Intereses Percibidos	"	2.878.54	
	Diciembre 31	" Explotación Colonia Traicó	401	3.189.78	
3	" "	" Gastos Generales	402	562.75	
	" "	" Balance	403	1.200.-	
				4.952.53	
53					1.624.-
					6.576.53
	1945				
	Enero 1:	Por Ganos	404	2.824.-	
	Nov. 30	" Patentes e Impuestos	418	5.475.76	
46	Diciembre 31	" Explotación Colonia Traicó	421	562.75	
6	" "	" Balance	423	886.251	
5					1.226.40
1					10.088.91

Debe

Cuenta

1946							1946
Enero	1°	A Balance	424			1226 40	Enero
		" Explotación de Campos	425			562 75	Dicte
Dicbre.	31	" Intereses Percibidos	442			1501 96	
						<u>3291 11</u>	
1947							1947
Enero	1°	A Balance	445			1501 96	Enero
Dicbre.	31	" Intereses Percibidos	454			15660	Dicte
		" Cuenta Interina	455			91 56	
		" Balance	458			<u>2991 90</u>	
						4741 46	
1948							1948
Enero	31	A Bunge y Born Lda.	459			239 50	Enero
		" Banco de la Nación Argentina 7.29/1	"			3000 50	Febr
						<u>3239 50</u>	

Interina

Haber

1946				
640	Enero 1:	Por Intereses Percibidos	424	178915
275	Dicbre. 31	" Balance	444	150196
196				
111				329111
1947				
196	Enero 1:	Por Intereses Percibidos	445	150196
660	Dicbre. 31	" Gastos Generales	455	3000 =
195		" Terrenos y Propiedades	"	23950 44446
190				
146				474146
1948				
950	Enero 1:	Por Balance	458	299190
050	20 "	Bunge y Born hda.	459	91 = 308290
950	Febrero 29	" Intereses Percibidos	460	15660 32350
				323950

Debe

Campo

1933	Emero	1º	Balance	194	322.438.35	1933	Die
1934	Emero	1º	Balance	211	322.438.35	1934	Die
					322.438.35		
1935	Emero	1º	Balance	229	246.610.54	1935	Die
					246.610.54		
1936	Emero	1º	Balance	245	243.111.54	1936	Die
1937	Emero	1º	A Balance	265	243.111.54	1937	Die
					243.111.54		
1938	Emero	1º	A Balance	286	241.612.54	1938	Die
					241.612.54		
1939	Emero	1º	A Balance	302	236.813.54	1939	Die
1940	Emero	1º	A Balance	318	236.813.54	1940	Die
1941	Emero	1º	A Balance	334	236.813.54	1941	Die
1942	Emero	1º	A Balance	352	236.813.54	1942	Die
1943	Emero	1º	A Balance	373	236.813.54	1943	Die

Villarino (Traicó)

Haber

1933	Diciembre 31	Por Balance	210	322.438 ³⁵
1934				
	Diciembre 31	Explotación Colonia Traicó	227	76.827.81
	"	Balance	229	246.610.54
				322.438.35
1935				
	Diciembre 31	Propiedad Alpachiri	243	3.499.-
	"	Balance	244	243.111.54
				246.610.54
1936				
	Diciembre 31	Por Balance	264	243.111.54
1937				
	Diciembre 31	Por Terrenos Sgo. del Estero	280	1499.-
	"	Balance	285	241.612.54
				243.111.54
1938				
	Diciembre 31	Por Propiedad Estación Elena	300	4.799.-
	"	Balance	301	236.813.54
				241.612.54
1939				
	Diciembre 31	Por Balance	318	236.813.54
1940				
	Diciembre 31	Por Balance	333	236.813.54
1941				
	Diciembre 31	Por Balance	351	236.813.54
1942				
	Diciembre 31	Por Balance	372	236.813.54
1943				
	Diciembre 30	Por Propiedades	383	236.813.54

Debe

Varenos

San Xicoy

1933

1933

Emero	1º	Balance	194	1 -
1934				
Emero	1º	Balance	211	1 -
1935				
Emero	1º	Balance	229	1 -
1936				
Emero	1º	Balance	245	1 -
1937				
Emero	1º	A Balance	265	1 -
Diche	31	1/2 Campo Villarino (Braico)	284	1499 -
				1500 -

1934
Diche
1935
Diche
1936
Diche
1937
Julio

Del Estero

Haber

1933

Octubre	31	Por Balance	20		1.-
<hr/>					
1934					
Diciembre	31	Balance	229		1.-
<hr/>					
1935					
Diciembre	31	Balance	244		1.-
<hr/>					
1936					
Diciembre	31	Por Balance	264		1.-
<hr/>					
1937					
Julio	10	Por Leonardo Perez Marquez	277		1.500.-
<hr/>					
					1.500.-
<hr/>					

Debe

Impuestos

1933

1933

Emero

1:

Balanza

194

6978.19

"

31

Bunge y Born lda

195

880.-

7858.19

Junio

s/ Créditos al campo

Haber

1933

8.19	Junio 30	Varios	202	7.858,19
0.-				
8.19				7.858,19

Debe

Impuesto sobre

1933					
Febrero	28	Bunge y Born Lda	196		1135 97
Abril	29	" " " "	198		88 64
"	"	" " " "	199		269 87
Mayo	31	" " " "	200		407 03
Junio	30	" " " "	202		194 22
"	"	Impuesto s/ Reditos	"		476 71
					<u>6862 85</u>
1934					
Enero	1°	Balace	210		6862 85

1933
Diciembre
1934
Enero

Créditos 1933

Haber

1933	1	Por Balance	210	6.862 85
597				
864				
61				
87				
81				
03				
22				
12				
2.85				6.862 85
1934				
2.85	16	Varios	213	6.862 85

Debe

Impuesto sobre

1934					
Marzo	16	Impuesto a Pagar 1933	213		5.163 73
1935					
Enero	1:	Balance	229		5.163 73
Marzo	30	Bunge y Born Pda	232		481 97
					5.645 70
					5.645 70

1934
Dicie
Abr

Cuentas 1934

Haber

1934							
73	Dicre	31	Balance		229		5.163 73
73	Abril	1º	Varios		233		5.645 70
97 70							5.645 70

Debe

Impuesto

a

los

1935

Abril	1:	Impuesto a los Peditos 1934	233	2.973.64
Mayo	31	Bunge y Born Lda	234	64
Diciembre	31	"	242	3.040.64
				25
				3.065.64

1936

Enero	1:	Balance	245	3.065.64
Abril	30	Bunge y Born Lda	250	2
				3.067.64

Impuesto

a

los

1936

Abril	30	Impuesto a los Peditos 1935	251	2.872.32
Mayo	31	Bunge y Born Lda.	"	63.20
Noviembre	30	"	260	2.935.52
				63.20
				2.998.72

1937

Enero	1:	a Balance	265	2.844.30
-------	----	-----------	-----	----------

Impuesto

a

los

1937

Enero	31	a Bunge y Born Lda.	7 dir Grafa	266	25
Febrero	27	"	7 dir. alba	268	2
Abril	13	" Impuesto a los Peditos 1936	Saldo 1936	271	2.807.16
Dieche	31	" Bunge - Born Lda	7 dir. Grafa	282	2.834.16
					20
					2.854.16

1938

Enero	1:	a Balance	286	2.854.16
				2.854.16

Créditos 1935

Haber

1935	Diciembre	31	Balance	244	3.065 64
64					
64					
64					3.065 64
1936					
64	Abril	30	Varios	251	3.067 64
64					3.067 64

Créditos 1936

1936	Agosto	12	Ganancias y Perdidas	255	15442
32	Diciembre	31	Balance	264	2.844 30
20					
20					
42					2.998 72
1937					
30	Abril	13	Por Varios	271	2.844 30

Créditos 1937

1937	Diciembre	31	Por Balance	285	2.854 16
16					
16					
16					2.854 16
1938					
16	Marzo	30	Por Ganancias y Perdidas	288	2.413 96
	"	"	Transfido al folio 54		440 20
16					2.854 16

Debe

Caja

Colonias

1933

1933

Enero	1°	Balance	194		757	Abril
Diciembre	30	Explotación colonia Baico	208		1880	Diciembre
					<u>2637</u>	
1934						1934
Enero	1°	Balance	211		1880	Abril

Traico'

Haber

1933

57	Abil 29	Explotacion Colonia Traico	199	757
80	Diciembre 31	Por Balance	210	1880
37				26.37
	1934			
80	Abil 10	Explotacion Colonia Traico	214	1880

Debe Cia. Carbonera Rio Grandense S.

1933

1933	1º	Balance	194	£ 5500 -	31.428.56
				5500 -	31.428.56

1934

1934	1º	Balance	211	2750 -	35.714.28
				2.750 -	35.714.28

1933
Jan
Dic
1934
Abr
Jun

Dr. Cuenta Garantida

Haber

1933

6	Mayo	31	Varios	201	1375 -	17.857.14
	Diciembre	31	.	207	1375 -	17.857.14
	"	"	Balance	210	2750	35.714.28
6					5500 -	71.428.56
1934						
8	Abril	30	Varios	216	1375 -	17.857.14
8	Junio	30	"	218	1375 -	17.857.14
					2.750 -	35.714.28

Debe

Impuesto

1
00

Year	Month	Description	Debit	Credit	Balance
1938	Enero 31	A Bunge y Born Ltda.	287		2.-
	Marzo 30	Transferido del folio 51			440.20
	Abril "	A Bunge y Born Ltda.	291		151.54
	Julio "	" " " "	294		593.74
	Octubre 31	" " " "	296		591.74
					1.777.22
1939	Enero 1°	A Balance	302		1.777.22
	" 9	Dividendos cobrados			2.-
	" 31	Bunge y Born Ltda.			591.74
	Septiembre 19	Dividendos cobrados			237.96
					121.-
					2.491.96
1940	Enero 1°	A Balance	319		1.972.90
	Febrero 23	Dividendos cobrados			2.-
					1.974.90
1941	Enero 1°	A Balance	334		1.790.63
	" 21	Dividendos cobrados			3.-
	Junio "	" " " "			84.40
	Julio 31	Bunge y Born Ltda.			1.878.23
	Septiembre 26	Dividendos cobrados			48.47
	Octubre 31	Bunge y Born Ltda.			1.087.10
					45.37
					1.932.47
					299.57
					2.232.04
1942	Enero 1°	A Balance	352		1.031.77
	" "	Bunge y Born Ltda.			299.57
	" 31	Dividendos cobrados			3.-
	Abril 22	Intereses Percibidos			1.334.54
	Mayo 18	" " "			0.19
	Agosto 11	" " "			1.334.53
	Setiembre 11	Varios			0.25
	Octubre 2	Dividendos Cobrados			1.334.78
	Noviembre 5	Intereses Percibidos			0.25
					1.335.03
					24.20
					1.359.23
					123.75
					1.482.98
					0.25
					1.483.23
1943	Enero 1°	A Balance	373		1.483.23
	" 20	Dividendos Cobrados			2.-
	Febrero 5	Intereses Percibidos			0.25
					1.486.48

Al folio 158

Los Débitos

Haber

1938					
-	Dicbre.	31	Por Balance	301	1.777.22
20					
54					
54					
74					
22					1.777.22
1939					
22	Abril	5	Por ganancias y Pérdidas	307	519.06
-	Dicbre.	31	Balance	318	1.972.90
54					
96					
96					2.491.96
1940					
90	Abril	8	Por ganancias y Pérdidas	324	184.27
-	Dicbre.	31	Balance	333	1.790.63
90					1.974.90
1941					
63	Abril	18	Por ganancias y Pérdidas	338	1.200.27
-	Diciembre	31	Balance	351	1.031.77
40					
44					
34					
44					
54					
04					2.232.04
1942					
47	Diciembre	31	Por Balance	372	1.483.23
57					
34					
79					
53					
25					
78					
25					
03					
20					
23					
75					
98					
25					
23					1.483.23
23					
-					
25					
48					

al folio 158

Debe

Titulos

1933

1933	ENERO	1º	Balance		194		83.500 -
	MARZO	11	Bunge y Born hda	10 accs Fomento	200		10.000 -
							93.500 =
<hr/>							
1934	ENERO	1º	Balance		211		93.500 -
	MARZO	8	Bunge y Born hda	10 accs fidedel	212		10.000 -
	JUNIO	30	"	5 " Ganaco	218	5000 -	
	"	"	"	1 " alba	"	1441 -	6441 -
							109.941 -
<hr/>							
1935	ENERO	1º	Balance		230		109.941 -
<hr/>							
1936	ENERO	1º	Balance		245		109.941 -
<hr/>							
1937	ENERO	1º	A Balance		265		109.941 -
<hr/>							
1938	ENERO	1º	A Balance		286		109.941 -
	AGOSTO	31	" Bunge y Born hda.	500 - 498. BAI 5% a 10270	294		503.50
							110.444.50
<hr/>							
1939	ENERO	1º	A Balance		302		110.444.50
	MARZO	8	" Bunge y Born hda	710 accs. Fº S. Nicolás más gastos	306		24.202.76
		31	"	500	"		17.044.20
							151.691.46
<hr/>							
1940	ENERO	1º	A Balance		319		145.691.46
	SEPTIEMBRE	10	" Bunge y Born hda.	50 accs. bifas	327		50.000 -
							195.691.46
<hr/>							
1941	ENERO	1º	A Balance		334		190.691.46
<hr/>							
1942	ENERO	1º	A Balance		352		190.691.46
	MARZO	31	" Titulos y Acciones	campa BAI a 5% por 4%	356		500 -
							191.191.46
	NOVIEMBRE	15	" Dividendos Cobrados	10 Gafa	367		5.000 -
							196.191.46
	"	31	" Ganancias y Pérdidas		371		278.40
							196.469.86
<hr/>							
1943	ENERO	1º	A Balance		373		190.656.58

af folio 56

Acciones

Haber

Year	Date	Description	Debit	Credit
1933	Diciembre 31	Por Balance	210	93.500.-
				93.500.-
	Diciembre 31	Balance	229	109.941.-
				109.941.-
1935	Diciembre 31	Balance		109.941.-
1936	Diciembre 31	Por Balance		109.941.-
1937	Diciembre 31	Por Balance		109.941.-
1938	Diciembre 31	Por Balance		110.444.50
				110.444.50
1939	Diciembre 31	Por Amortizaciones <i>4.600. hasta la 100. - ya</i>	317	6.000.-
		Balance <i>1. alta</i>		145.691.46
				151.691.46
1940	Diciembre 31	Por Ganancias y Perdidas <i>aduc. a 200. - ya acc. 200. - ya</i>	331	5.000.-
		Balance	333	190.691.46
				195.691.46
1941	Diciembre 31	Por Balance	351	190.691.46
1942	Marzo 31	Por Titulos y Acciones <i>causa C.R.I.</i>	356	500.-
		" " " " <i>Prize y Bonu Leda solvante w/fo C.R.I. 5%</i>	"	31.88
		" " " " " <i>sta. 5 acc. bonuco</i>	366	534.88
				5278.40
				5813.28
	Diciembre 31	Balance	372	190.656.58
				196.469.86
1943	Diciembre 31	Por Balance	387	190.656.58

Acciones

Haber

Year	Date	Description	Units	Value	Total
1944	Julio 10	Por Bunge y Born Ltda. del folio 55	sta. 50 acc. Continental 150 300	51.875.-	
	Diciembre 31	" Balance	403		198.781.58
<hr/>					
					250.656.58
1945	Diciembre 31	Por Balance	423		212.023.50
<hr/>					
					212.023.50
1946	Junio 30	Por Varios Alta. \$500 p/w CAI 4%	436	487.-	
	Diciembre 31	" Balance	444		240.556.88
<hr/>					
					241.043.88
1947	Agosto 31	Por Bunge y Born Ltda. 7/3 acc. Alta	451	666.-	
	Diciembre	" Balance	457		276.556.88
<hr/>					
					277.222.88
1948	Mayo 31	Por Varios 1150 acc. P ^{to} San Nicolás	462	121.650.-	
	Diciembre 30	" " 60 " "	466	6.900.-	
	" 31	" Balance	468		128.550.- 305.309.92
<hr/>					
					433.859.92
1949	Abril 4	Por Bunge y Born Ltda. 6/10 Alta	469	600.-	
	Mayo 7	" " 55 acc. Pilcomayo SA	472	60.500.-	
<hr/>					
					61.100.-
<hr/>					
		Grupos al f. 128			61.100.-

Debe

19

Provisión - De

Year	Month	Description	Debe	Provisión
1943	Diciembre 30	A. Baios	383	361.494 17
				361.494 17
1944	Enero 1º	A. Balance	388	134.147 86
				134.147 86
1945	Enero 1º	A. Balance	404	126.801 55
1945	Octubre 31	Bunge y Born Lda. C. Traico	415	2400 27 129 201 87
1945	Diciembre 31	Cia. Comercial Argentina S. A. S.	422	19078 19 148280 01
				148.280 01
1946	Enero 1º	A. Balance	424	121847 76
1946	Marzo 14	Bunge y Born Lda.	429	5 10 121852 86
1946	Abril 30	" " " "	430	2223 - 124075 86
1946	Agosto 1º	Explotación Colonia Traico	437	1300 - 125375 86
1946	Octubre 31	Bunge y Born Lda. Ob. Lapallan	439	325 125379 11
1946	Diciembre 31	Explotación Colonia Traico	442	36946 21 162325 32
		Ganancias y Pérdidas	443	187452 10
				349.777 42

Haber

Cuentas - Dadas

17	1943	Diciembre 30	Por Fondo de Amortización Propiedades	383/4	220.000. —
		" 31	" Amortizaciones	386	7.346.31
		"	" Balance	387	134.147.86
17					3364.494.17
	1944				
86		Diciembre 31	Por Amortizaciones	402	7.346.31
		" "	" Balance	403	126.801.55
86					134.147.86
	1945				
55		Octubre 31	Por Banco de la Nación Argentina Cte.	416	190.781.9
27		"	" Bunge y Born Lda. C. Craico	"	7.75
27					190.859.4
19		Diciembre "	" Amortizaciones	422	7.346.31
1		"	" Balance	423	264.322.5
1					121.847.76
					148.280.01
	1946				
16		enero 1	Por Cia. Comercial Argentina S.R.L.	424	190.781.9
10		Abril 30	" Bunge y Born Lda.	431	220.699.23
6		Novbre 30	"	441	2.39.777.42
6					110.000.
5					349.777.42
1					
1					
2					
2					349.777.42

Debe

B m n o g e

y

L

B o m

1933

1933	Enero	1º	Balance	194	1.526 16/3	19.828 43
	Mayo	31	Cia. Carbonera Rio Grandense S.A. Cta. Garantida	201	687 10/0	8.928 57
	Dicbr.	30	" " " " " "	207	687 10/0	8.928 57
					2901 16.3	37.685 87

1934

1934	Enero	1º	Balance	211	2901 16/3	37.685 87
	Abril	30	Cia. Carbonera Rio Grandense Cta. Garantida	216	687 10/0	8.928 57
	Junio	30	" " " " " "	218	687 10/0	8.928 57
	Septe	29	Diferencia de Cambio	223	474 16.3	5.954 37
						25.640 48
						81.183 49

1933
Dicbr

1934
Septe

La. Ca. £

Haber

<p>13 4 01 4 87 27 74 71 88 19 19</p>	<p>1933</p>	<p>October 31 Por Balance</p>	<p>210</p>	<p>2901 16/3</p>	<p>37.685 87</p>
				<p>2901 16/3</p>	<p>37.685 87</p>
	<p>1904</p>	<p>Sept 29 Bunge & Bonn Ltd</p>	<p>222</p>	<p>4276 16.3</p>	<p>81.183 49</p>
					<p>81.183 49</p>

Debe

Créditos no

1945 Dicbre. 31	A Ganancias y Pérdidas	4222		1=	1945 Abril
--------------------	------------------------	------	--	----	---------------

Imponibles

Haber

1945

Abil 30 Por Titulos y Acciones

408

1-

Debe

Debe

y

1933					1933
Enero	1°	Balance	194	563.431.30	Enero
"	"	Explotación s/s Fluminense	"	2.370.66	Febrero
"	28	A. von Wolfradt Cta. Prenda	"	5.000.-	"
"	31	Intereses Percibidos	"	22.719.50	Marzo
Febrero	14	Alquileres	196	35.-	Abril
"	"	Varios	"	25.125.83	"
"	18	Arturo Gil Cta. Prenda	"	3.165.26	Mayo
Marzo	2	Hipoteca Coop. Agr. Lda. de C. Dorrego	197	8.000.-	"
"	31	Varios	198	13.631.25	Junio
Abril	8	Hipoteca Pedro Haugaard	"	1497.43	"
"	"	Intereses Percibidos	199	8.110.62	Julio
Mayo	26	"	200	388.46	Agosto
Junio	30	Varios	202	10.260.59	Septiembre
Julio	21	Intereses Percibidos	203	875.-	Octubre
Agosto	1°	Cuenta Interina	"	964.60	Noviembre
"	17	Alquileres	204	175.-	"
"	22	Manuel H. Grosman Cta. Prenda Hipotecaria	"	50.000.-	Diciembre
"	26	Intereses Percibidos	"	1.100.-	"
Octubre	31	Hipoteca Balda Ramos y Cia.	205	25.000.-	"
Noviembre	20	Intereses Percibidos	206	1.673.44	"
Diciembre	23	"	207	6.000.-	"
"	31	Balance	209	1.821.313.64	
				2.574.963.47	
1934					
Enero	9	Intereses Percibidos	211	6.850.03	Enero
"	26	"	"	1.650.-	"
Febrero	7	Varios	212	8.286.33	"
"	10	Intereses Percibidos	"	3.476.63	Febrero
Marzo	31	Varios	213	3.587.34	Marzo
Abril	13	Cuentas con Garantía	215	6.000.-	"
"	"	Ejecución de Hipotecas	"	16.224.00	Abril
"	30	Varios	216	4.278.14	"
Mayo	15	Intereses Percibidos	"	19.676.70	Mayo
Junio	30	Varios	217	27.541.-	Junio
Julio	2	Intereses Percibidos	219	10.500.-	Julio
"	18	Cuentas con Garantía	"	20.039.31	"
"	21	Intereses Percibidos	220	5.400.-	"
"	"	"	220	9.843.47	"
"	"	Alquileres	221	75.-	"
				40.841.13.18	

transporte

Borm Lda.

Haber

1923					
30	Enero	31	Varios	195	163485
66	Febrero	14	Juan Calcarani Cta. Prenda	196	16000.-
-		28	Varios	"	630545
50	Marzo	31	"	198	333662
-	Abril	20	Bunge y Borm Lda. Cta. Deposito	199	500.000.-
83	"	29	Varios	"	58247
26	Mayo	11	Titulos y Acciones	200	10.000.-
-	"	31	Varios	"	213333
25	Junio	30	"	201	19682,95
H3	"	"	Explotacion Colonia Traico	203	140.-
62	Julio	31	Varios	"	114586
H6	Agosto	"	"	204	448016
59	Septiembre	30	"	205	100660
-	Octubre	31	"	"	126407
50	Noviembre	29	"	206	15323
-	"	"	S.A. Financiera e Ind. Sud Amer. Cta. Deposito a la Vista	"	2.000.000.-
-	Diciembre	30	Explotacion Colonia Traico	207	260647
39	"	"	Gastos Generales	"	390
59	"	"	"	"	1.200.-
H4	"	"	Explotacion D/o Humireuse	208	328751
64					2574963,47
47					
03	Enero	1:	Balanza	210	182131364
-	"	29	Gastos Generales	211	300.-
33	"	30	Explotacion Colonia Traico	"	17955
63	Febrero	28	Varios	212	30710
34	Marzo	8	Titulos y Acciones	213	10000.-
23	"	31	Varios	"	65260
-	Abril	6	Ejecucion de Dipalecas	215	20000.-
14	"	30	Varios	"	179025
40	Mayo	30	"	217	22945
40	Junio	30	"	219	468835
-	Julio	18	Puentes que Garantia	"	25000.-
31	"	31	Varios	221	35887
17					1887219871
18			Transporte		1.884.819,81

Debe

Brunge y

1934

1934

		transporte		
				448.413.18
Agosto	31	Intereses Percibidos	221	1145.42
Septiembre	14	Cuentas con Garantía	222	10000.-
"	29	Varios	"	89668.94
Octubre	15	"	224	251.390.64
"	26	Cuentas con Garantía	"	9970.-
"	31	Intereses Percibidos	225	9614.56
"	"	Impuestos Propiedades	"	701.99
Noviembre	30	Varios	226	3851.97
Diciembre	31	Intereses Percibidos	"	6840.-
"	"	Imp. de Pédidos bta Terceros	227	3790.12
"	"	Balance	228	1.137.241.34
				1972.658.16
<hr/>				
1935				
Enero	31	Intereses Percibidos	230	14.992.23
Febrero	6	Cuentas con Garantía	231	5000.-
"	9	"	"	5000.-
"	28	Varios	232	2711.79
Marzo	"	Intereses Percibidos	"	840.-
Abril	30	Varios	234	1100.-
Mayo	31	"	235	28566.32
Junio	30	"	236	16.917.57
Julio	31	"	237	4220.45
Agosto	"	"	238	929.15
Septiembre	5	Propiedad Alpacaviri	"	3150.-
Octubre	31	Varios	239	1905.-
Noviembre	30	"	240	10.155.05
Diciembre	31	"	242	1700.-
"	"	Balance	244	1.117.735.80
				1.214.923.36
<hr/>				
1936				
Enero	31	Varios	246	59692.39
Febrero	29	"	247	9967.78
Marzo	31	"	249	148640
Abril	30	"	250	2440.-
Mayo	31	"	252	11428.96
Junio	30	"	254	85015.53
				30673.-
transporte				115.688.53

1934
Agosto
Septiembre
Octubre
Noviembre
Diciembre

1935
Enero
Febrero
Marzo
Abril
Mayo
Junio
Julio
Agosto
Septiembre
Octubre
Noviembre
Diciembre

1936
Enero
Febrero
Marzo
Abril
Mayo
Junio

Born Lda

Haber

1934

318			transporte			1.887.819 81
542	Agosto 31	Varios		221		2242 59
0 -	Septiembre 29	"		223		359 88
894	Octubre 31	"		224		942 59
0.64	" 1 ^o	"		"		701 99
0.-	Novbre 30	Explotacion Colonia Trauco		225		394 15
456	Diciembre 31	Varios		226		4.394.75
199	" "	Intereses Pagados		"		75.802 40
197						
0 -						
0.12						
1.34						
8.16						

1.972.658 16

1935

2.23	Enero 1 ^o	Balance		229		1.137.241 34
0 -	31	Varios		230		700 40
0 -	Febrero 28	"		231		4.395.36
1.79	Marzo 30	"		232		579 30
0 -	Abril 30	"		233		2.327 45
0 -	Mayo 31	"		234		225 38
6.32	Junio 30	"		235		256 90
7.57	Julio 31	"		236		1.310 15
0.45	Agosto .	"		237		1.544 43
9.15	Septbre 30	"		238		318 65
0 -	Octubre 31	"		239		675 98
-	Novbre 30	"		240		604 10
6.05	Dicbre. 17	Campo Paso de las Carretas		241		46.570.-
-	" 19	Hacienda Las Carretas		"		15.000.-
5.80	" 31	Varios		242		3.173 92

1.214.923 36

1936

6.39	Enero 1 ^o	Balance		244		1.117.735 80
1.78	" 31	Varios		246		56.394 65
4.40	Febrero 29	"		247		742 63
0.57	Marzo 17	Hacienda Las Carretas		248		3.385.-
9.6	" 31	Varios		249		4.866 29
0 -	Abril 30	"		250		1.189.809 37
0 -	Mayo 31	"		251		2.995 07
53	Junio 30	"		253		1.192.804 44

1.195.781 21

transporte

Debe

Tránsito

y

1936		Tránsito		1936	
Julio	31	Varios	255	86.700	115.688.53
Agosto	"	"	256	92.799.65	202.388.53
Septbre	30	"	258	7771.17	294.188.18
Octubre	3	"	"	700	303.889.35
Novbre.	30	"	261	1.331.23	304.990.58
Diciembre	31	"	262	41.200.	346.190.58
"	"	Balanza	264	857.249.81	1.203.440.39
<hr/>					
1937		Tránsito		1937	
Enero	31	A Varios	267	13.334.55	1.216.774.94
Febrero	27	"	268	18.252.50	1.235.027.44
Marzo	24	"	269	87.326.41	1.322.353.85
"	31	"	270	25.500.	1.347.853.85
"	"	buenas con garantía	270	20.000.	1.367.853.85
Abril	30	Varios	273	174.369.16	1.542.223.01
Mayo	31	"	275	4.150.42	1.546.373.43
Junio	30	"	276	8.741.40	1.555.114.83
Julio	1º	buenas con garantía	"	187.702.72	1.742.817.55
Agosto	31	Varios	279	1.294.80	1.744.112.35
Septbre.	27	Intereses Percibidos	"	1.050.	1.745.162.35
Octubre	31	"	280	1.260.	1.746.422.35
Novbre.	19	"	281	114.	1.746.536.35
Dicche	31	Varios	282	7775.	1.754.311.35
"	"	Desmotadora Colonia "El Zapallar"	"	4160	1.758.471.35
"	"	Balanza	285	585.590.15	1.172.881.20
<hr/>					
				1.136.503.01	
1938		Tránsito		1938	
Enero	31	A Varios	287	1.030.	1.137.533.01
Febrero	1º	Impuesto a los Créditos Vta. Bancos	288	723.05	1.138.256.06
"	28	Alquileres	"	5.986.47	1.144.242.53
Marzo	31	Varios	290	9.688.38	1.153.930.91
Abril	30	Explotación colonia "raico"	291	7.205.40	1.161.136.31
Mayo	31	Varios	292	27.437.95	1.188.574.26
				52.041.25	

Born Lda.

Haber

88.53	1936		Transporte		1.195.781.21
00 -	Julio 31	Varios	255		2.102.07
88.53	Agosto	"	256		1.197.883.28
99.65	Septbre 30	"	257		1.965.65
88.18	Octubre 31	"	259		1.199.848.93
71.17	Novbre. 30	"	260		458.25
00 -	Dicre. 31	"	261		750.03
59.35					1.201.657.21
31.23					1.270.34
0.58					1.202.327.55
00 -					1.112.84
90.58					1.203.440.39
49.81					
40.39					1.203.440.39
	1937				
34.55	Enero 1º	Por Balance	265		857.249.81
52.50	" 31	Varios	267		51.805.92
26.41	Febrero 27	"	268		5.356.69
00 -	Marzo 31	"	269		2.129.20
00 -	"	Explotacion campo Paso de las barretas	"		364.95
13.46	"	Cuenta Interina	270		1.200 -
69.16	Abril 1º	Varios	"		918.106.57
50.42	" 30	"	272		23.45
33.04	"	Desmotadora colonia "El Zapallar" (Chaco)	273		58.584.21
41.40	"	Varios	274		89.180.04
34.34	Mayo 31	"	276		1065.794.27
02.72	"	Desmotadora colonia "El Zapallar" (Chaco)	277/8		1.990.52
94.80	Junio 30	"	278		1067.824.79
22.26	Julio 31	Varios	278		378.89
60 -	"	Desmotadora colonia "El Zapallar" (Chaco)	278		1068.203.68
14.26	"	Varios	278		36.209.16
96.26	Agosto	Explotacion colonia "Traico"	278		2.443.75
45 -	Septbre 30	Varios	280		1.106.916.59
1.60	Octubre 31	Explotacion colonia "Traico"	"		1.398.58
17.86	"	Desmotadora colonia "El Zapallar" (Chaco)	281		1.108.315.17
20.15	Novbre. 30	Varios	"		756.16
03.01	Dicre 31	"	282		1.109.071.33
	"	Intereses Pagados	283		378.32
					9.028.07
					361.13
					1.118.838.85
					3203.08
					14.461.08
					1.136.503.01
					1.136.503.01
	1938				
	Enero 1º	Por Balance	286		585.590.15
	"	Cuenta Interina	287		1.200 -
	" 31	Varios	"		1.187.43
	Febrero 1º	"	288		501.20
	Marzo 31	"	289		528.478.78
	Abril 30	"	291		1.365.83
	Mayo 31	"	292		529.844.61
					1.928.25
					591.422.86
					988.10
					592.760.96
			Transporte		

Debe

Balance

2

1938		Transporte			1938
Junio	30	A gastos generales	293		52.071.25
Agosto	31	" Intereses Percibidos	294	20.-	52.091.25
Octubre	"	" Varios	296	2.040.-	54.131.25
Novbre.	4	" Intereses Percibidos	"	1.264.75	55.396.00
"	21	" Bancos de la Nacion Argentina	297	1.050.-	
"	30	" Explotacion Colonia Traico	"	4.75	
"	"	" Explotaciones Varios	"	104.93	
Diciembre.	31	" Varios	298	1.006.37	57.562.05
"	"	" Impuesto a los Peditos eta. Cerceros	"	5.547.40	63.109.45
"	"	" Balanca	301	75.-	63.184.45
					537.310.40
					600.494.85
1939					1939
Enero	9	A Dividendos cobrados	303	38.-	
"	31	" Varios	"	1.248.23	
"	"	" Impuesto a los Peditos eta. Cerceros	"	552.55	
Febrero	14	" Bancos de la Nacion Argentina	305	4.75	
"	28	" Cuenta Interina	"	6.807.73	
"	"	" Intereses Percibidos	306	840.-	
Mayo	15	" Bancos de la Nacion Argentina	308	9.491.26	
"	17	" Varios	"	4.75	
"	31	" Explotacion Campo Paso de las Carretas	"	15.525.-	
Junio	30	" " " " " " " "	309	16.-	25.037.01
Julio	4	" Intereses Percibidos	"	16.-	25.053.01
"	25	" " " " " " " "	"	1.200.-	
Agosto	31	" Varios	311	840.-	25.893.01
Septbre.	19	" Dividendos cobrados	"	1.768.65	27.661.66
"	30	" Varios	312	2.299.-	
Octubre	24	" Intereses Percibidos	312	1.427.20	32.587.86
Novbre.	30	" Varios	314	420.-	33.007.86
Diciembre.	31	" " " " " " " "	315	1.007.29	34.015.15
"	"	" Balanca	318	1.325.48	35.340.63
					568.426.85
					603.767.48
1940					1940
Enero	31	A Intereses Percibidos	320	6.040.-	
"	"	" Impuesto a los Peditos eta. Cerceros	321	566.45	
Febrero	7	" Intereses no Imponibles	"	4.75	
"	23	" Dividendos cobrados	322	38.-	
"	29	" Varios	"	9.293.63	
					15.942.83
				Transporte	

Born Lda.

Haber

1.25	1938		Transporte		592.760.96
0.-	Junio 30	Por Varios	293	130.23	592.891.19
2.-	Julio "	"	294	1.082.19	593.973.38
4.75	Agosto 31	"	"	794.25	594.767.63
0.-	Septbre 30	"	295	1.573.48	596.341.11
4.75	Octubre 31	"	296	907.54	597.248.65
4.93	Novbre. 30	"	297	306.10	597.554.75
6.37	Dicbre. 31	"	298	434.10	600.494.85
4.40	"	"	"	2.500.-	
5.45					
0.40					
1.85					600.494.85
	1939				
8.-	Enero 1:	Por Balance	302	537.310.40	
3.23	" 31	" Cuenta Interina	303	11.050.98	
2.55	" "	" Varios	304	1.122.18	
4.75	Febrero 28	"	305	1.868.55	
4.73	" "	" Cuenta Interina	"	1.200.-	552.552.11
0.-	Marzo 8	" Titulos y Acciones	306	24.202.76	
4.75	" 31	" Varios	"	470.68	
5.-	" "	" Titulos y Acciones	306	17.044.20	594.269.75
0.01	Abril 30	" Varios	307	2.352.22	596.621.97
0.01	Mayo 22	" Explotacion colonia Traico	308	240.80	
0.-	" 31	" Explotacion campo Paso de las Barretas	308	163.30	597.026.07
0.01	Junio 30	" Varios	309	475.90	597.501.97
3.65	Julio 31	"	310	620.55	598.122.52
1.66	Agosto -	"	311	396.92	598.519.44
0.-	Septbre 30	"	312	1.484.08	600.003.52
0.20	Octubre 31	"	313	489.33	600.492.85
0.86	Novbre 30	"	"	363.10	600.855.95
1.29	Dicbre. 31	"	314	2.011.53	602.867.48
5.48					
6.3					
6.85					603.767.48
4.48					
	1940				
0.-	Enero 1:	Por Balance	318	568.426.85	
4.5	" 31	" Varios	321	775.80	
4.75	" "	" Intereses Pagados	"	11.329.11	
0.-	Febrero 29	" Varios	322	2.750.12	
3.63					
0.43					
6.83			Transporte		583.281.88

Debe

33 m y oye

u

		Transporte		
1940				15.942.83
Mayo	8	A Intereses no Imponibles	324	4.75
Junio	26	" Intereses Percibidos	325	5.200.-
"	30	" Explotación colonia Traico	"	2.248.82
Julio	27	" Intereses Percibidos	326	2.040.-
Agosto	6	" Intereses no Imponibles	"	4.75
Septbre	5	" Explotaciones Varias	327	1.028.86
Septbre.	10	" Intereses Percibidos	"	1.260.-
Octubre	31	" Varios	328	790.58
"	"	" Explotación de campos	"	34.67
Noviembre	6	" Intereses no Imponibles	329	4.75
Diciere.	20	" Explotación colonia Traico	"	2.743
"	31	" Explotaciones Varias	330	8.210.89
"	"	" Balance	333	622.794.16
				656.642.49
1941				
Enero	21	A Dividendos cobrados	335	57.-
"	22	" Cuentas con garantía	"	2.800.-
"	31	" Intereses Percibidos	"	9.400.-
Febrero	7	" Intereses no Imponibles	336	4.75
"	11	" Explotación colonia Traico	"	55.-
Marzo	5	" Intereses Percibidos	337	1.200.-
"	28	" " "	"	1.050.-
Mayo	8	" Intereses no Imponibles	339	4.75
"	31	" Explotación colonia Traico	"	18.650.28
Junio	21	" Dividendos cobrados	340	1.605.07
Agosto	5	" Varios	342	140.217.05
"	7	" Intereses no Imponibles	"	4.75
"	18	" Varios	"	27.018.56
"	29	" " "	343	1.027.03
"	"	" Explotación colonia Traico	"	27.-
Septiembre	2	" Intereses Percibidos	344	1.200.-
"	9	" Explotaciones Varias	"	71.98
"	26	" Dividendos cobrados	"	859.86
Noviembre.	5	" Explotación colonia Traico	346	9.400.-
"	10	" Intereses no Imponibles	"	4.75
				214.666.83
				Transporte

Debe

Bunge

ny

1941			Transporte		214.666.83	1941
Noviembre	20	A Intereses Percibidos	346		1.050.-	Diciembre
Diciembre	31	" Explotaciones Varias	348		215.916.83	"
"	"	" Balance	351		8.075.03	"
					223.991.86	"
					437.089.68	"
					660.881.54	"
1942						1942
Enero	14	A Explotación Colonia Traico	354		250.-	Enero
"	31	" Intereses Percibidos	354		1.956.-	"
"	"	" Dividendos Cobrados	355		57.-	Febrero
Febrero	28	" Explotación Colonia Traico	"		465.65	Marzo
Marzo	31	" Varios	356		36.26	"
"	"	" Explotación Colonia Traico	"		179.14	Abril
Abril	14	" Varios	357		2.944.05	Mayo
"	22	" Explotaciones Varias	"		800.34	"
"	22	" Intereses Percibidos	"		276.57	Junio
"	30	" " "	358		2.20	Julio
Mayo	9	" Cuentas con Sarantia	"		2.520.-	Agosto
"	18	" Intereses Percibidos	359/9		6.543.16	Setbre
"	26	" Varios	359		2.000.-	Octubre
"	27	" Explotación Colonia Traico	"		3.25	"
Junio	30	" Explotaciones Varias	360		1.086.69	Novbre
Julio	27	" Intereses Percibidos	361		5483.95	
"	31	" Explotaciones Varias	"		15.117.05	
Agosto	6	" Cuentas con Sarantia	362		2.976.73	
"	7	" Intereses Percibidos	"		18.093.78	
"	11	" " "	"		756.-	
"	28	" Explotación Colonia Traico	"		1444.90	
"	31	" Explotaciones Varias	363		20.294.68	
Setbre	11	" Varios	"		20.049.50	
"	30	" Explotaciones Varias	364		1.182.90	
Octubre	2	" Dividendos Cobrados	365		3.25	
"	24	" Campo Paso de las Carretas	"		778.12	
"	31	" Varios	"		776.47	
Novbre	5	" Intereses Percibidos	366		43.084.93	
"	26	" Titulos y Acciones	"		941.38	
"	30	" Alfredo Hirsch	367		143.75	
Diciembre	16	" Explotación Colonia Traico	368		44.170.05	
					2.351.25	
					45.000.-	
					155.88	
					91.674.12	
					3.25	
					5278.40	
					989.17	
					97.948.00	
					903.25	
					98.851.25	

al folio 66

Born Lda.

Haber

1941		Transporte		
				644.183.99
Diciembre	2	Por Explotación colonia "Craico"	347	22.75
"	4	" Desmotadora colonia "El Zapallar" (Chaco)	"	8.40
"	31	" Explotación colonia "Craico"	"	326.42
"	"	" Varios	348	2.500.-
"	"	" Intereses Pagados	"	10.839.98
				660.887.54
				660.881.54
1942				
Enero	1º	Por Balance	353	437.089.68
"	31	" Varios	355	1.403.26
Febrero	28	" "	355	1.611.94
Marzo	31	" "	356	486.86
"	"	" Gastos Generales	357	440.591.74
"	"	"		1200.-
Abril	30	" Varios	358	703.45
"	"	"		442.495.19
Mayo	31	" "	359/0	1.387.59
"	"	"		443.882.78
Junio	30	" "	360	492.70
"	"	"		444.375.48
Julio	31	" "	361	652.78
"	"	"		445.028.26
Agosto	31	" "	363	1.219.71
"	"	"		446.247.97
Septiembre	30	" "	364	486.25
"	"	"		447.234.22
Octubre	24	" "	365	4.5000.-
"	31	" "	"	1.357.02
"	"	"		449.591.44
Noviembre	30	" "	366	624.18
"	"	"		494.215.62

al folio 66

494.215.62

Debe

Bunze

y

1942		del folio 65		1942	
Diciembre	31	A. Varios	368	98.851.25	Diciembre
"	"	" Balance	372	19.291.42	"
				118.142.67	"
				388.674.92	"
				506817.59	"
1943				1943	
Enero	20	A. Dividendos cobrados	374	57.-	Enero
"	"	" varios	374	10.722.-	"
Febrero	5	" Intereses Percibidos	375	3.25	Febrero
"	"	" varios	"	449.55	Marzo
Marzo	26	" Explotaciones Varias	376	11.231.80	Abril
Mayo	6	" Intereses Percibidos	377	867.73	Mayo
"	20	" Varios	378	12.097.53	Junio
Julio	30	" "	379	1.075.25	Julio
Agosto	6	" Intereses Percibidos	380	13.178.03	Agosto
Octubre	19	" Dividendos Cobrados	381	3.654.33	Setiembre
Noviembre	4	" Intereses Percibidos	382	16.832.36	Octubre
"	30	" Varios	"	3.25	Noviembre
Diciembre	15	" Dividendos Cobrados	383	22.70.25	"
"	31	" Explotaciones Varias	384	20.226.29	Diciembre
"	"	" Balance	387	4.95.-	"
				21.447.50	"
				41.947.79	"
				376.596.97	"
				418.545.76	"
				418.545.76	"
1944				1944	
Enero	24	A. varios	389	4.878.54	Enero
"	31	" Dividendos cobrados	390	58.20	"
Febrero	4	" Intereses Percibidos	"	3.35	Febrero
Marzo	22	" Explotación Colonia Traicó	"	1.440.75	Marzo
Mayo	4	" Intereses Percibidos	392	6.380.84	Abril
"	23	" Explotación Colonia Traicó	393	3.35	"
Junio	16	" Varios	393	13.446.85	Mayo
Julio	1	" Citulos y Acciones	394	19.831.04	"
"	25	" Varios	"	10.192.40	"
Agosto	2	" Intereses Percibidos	396	30.023.44	"
"	4	" " " "	"	51.875.-	"
Septiembre	19	" Dividendos Cobrados	397	5.668.33	"
"	21	" Explotación Colonia Traicó	"	1.260.-	"
				3.35	"
				1.263.35	"
				88.830.12	"
				936.54	"
				203220	"
				91.798.86	"
				91.798.86	"

al folio 67

Borr Lda.

Haber

25	1942		del folio 65		494215.62
42 67 92	Diciembre	17	Por Cuenta Interina	368	4950
	"	22	" Explotación Colonia Graicó	"	450.30
	"	31	" Intereses Pagados	369	8400.17
	"	"	" Varios	"	2500 -
	"	"	" Gastos Generales	"	1200 -
	"	"	" Patentes e Impuestos	"	2 -
59					506.817.59
					506.817.59
	1943				
	Enero	10	Por Balance	373	388.674.92
	"	30	" varios	374	1.143.65
25	Febrero	27	" Explotación Colonia Graicó	376	308.11
55 80 73 53	Marzo	29	" Varios	"	390.126.68
	Abril	30	" "	377	2397.88
25	Mayo	31	" "	378	392.524.56
25 203	Junio	30	" "	379	502.10
33 36	Julio	31	" "	"	393.026.66
25 67	Agosto	25	" "	380	1.351.82
18 29	Septiembre	30	" "	381	394.378.48
25	Octubre	22	" Explotación Colonia Graicó	"	556.72
25 29	Noviembre	24	" Varios	382	411.80
	"	30	" Desmotadora Colonia 'El Sapallar' (Chaco)	383	395.347.00
50 79	Diciembre	31	" Varios	384	525.60
77 76 46	"	"	" Intereses Pagados	"	395.872.60
					1.659.39
					397.534.99
					500.80
					398.032.79
					493.50
					8460.26
					406.986.55
					3.945.28
					7.613.93
					418.545.76
	1944				
54	Enero	10	Por Balance	388	376.596.97
20	"	31	" varios	389	1.097.69
35	Febrero	28	" Explotación Colonia Graicó	390	500.80
75 84	Marzo	31	" varios	391	2.036.69
35	Abril	28	" "	"	436.20
35 44	"	"	" Explotación Colonia Graicó	392	9.50
40 14	Mayo	8	" Títulos y Acciones	392/3	380.677.25
	"	30	" Varios	393	6.000 -
33 77	Junio	30	" "	394	508.18
35 12	Julio	12	" Títulos y Acciones	394	387.186.03
54	"	31	" Varios	395	1.690.22
20	Agosto	31	" "	396	55.690.22
26	Septiembre	30	" "	397	444.731.09
					401.25
					445.732.34
					600.18
					445.732.52
			al folio 67		

Debe

Haber

11

del folio 66

1944				1944	
Octubre	3	A. Dividendos Cobrados	398	91.798 86	970 -
Novbre	2	" " "	"	927 68 86	3.880 -
"	"	" Intereses Percibidos	399	96.653 21	435
Diciembre	31	" Explotaciones Varios	"	21.112 85	117766 06
"	"	" Balance	403	333.809 30	
				451.575 36	
1945				1945	
Enero	11	A. Dividendos Cobrados	404	58 20	
"	13	" Varios	405	1871 40	
Febrero	2	" Intereses Percibidos	"	435	
"	14	" Varios	406	2020 -	
Marzo	23	" "	"	2688 25	6642 20
Abril	31	" Intereses Percibidos	409	435	
"	"	" Varios	"	2225 14	8771 69
Junio	30	" "	410	14081 86	22953 55
Julio	31	" "	411	2531 -	25484 55
Agosto	1º	" Intereses Percibidos	412	435	
"	31	" Explotación Colonia Caracó	413	50698	25995 88
Setbre	30	" Dividendos Cobrados	414	1981 81	
"	"	" Explotación Colonia Caracó	"	168825	2966594
Octubre	31	" Varios	416	1920775	4262369
Diciembre	"	" Explotación Colonia Caracó	418	1138 70	
"	"	" " " "	419	2979 23	
"	"	" Intereses Percibidos	"	435	
"	"	" Explotaciones Varios	420	5279594	2038482
"	"	" Balance	423	7318049	304.662023
				377.842 81	
1946				1946	
Enero	31	A. Varios	426	3713 02	
"	"	" Dividendos Cobrados	"	5820	8741 22
Febrero	28	" Intereses Percibidos	427	435	
"	"	" Varios	"	554 80	
				485034	
Transporte					

Bour Lda

Haber

86	1944		al folio 66		445.732,52
86	Octubre 24	Por	Varios	398	1423,04
86	Novbre 24	"	"	399	447.155,56
35 21	Diciembre 31	"	"	"	447.611,06
85 86					3964,80
30					451.575,36
36					451.575,36
	1945				
20	Enero 12	Por	Balance	403	333.809,30
40	12	"	Impuesto a los Reditos	405	270,05
35	31	"	Varios	"	954,62
—	Febrero 28	"	"	406	1325,56
25 20	Marzo 31	"	"	407	1950,50
35	Abril 21	"	Ley de Jubilaciones - Dec. 31665/44	407	338370,03
14 69	30	"	Varios	408	133,95
86 55	Mayo 31	"	"	"	1837,22
55	"	"	Ley de Jubilaciones - Decreto 31665/44	410	346287,20
35	Junio 30	"	Varios	"	4878,59
98 88	"	"	Ley de Jubilac. - Decreto 31665/44	411	38
81	Julio 31	"	Varios	"	345197,79
25 94	"	"	Ley de Jubilaciones - D. 31.665/44	"	47869
75 69	Agosto 14	"	" " " " " "	412	38
70	31	"	Varios	413	347066,54
23	Setbre. 30	"	"	"	38 =
35 94	"	"	Ley de Jubilac. - Decreto 31.665/44	415	46342
82 49	Octubre 31	"	varios	"	347.567,96
02	"	"	Ley de Jubilaciones - Decreto 31.665/44	416	5948 -
	Novbre "	"	" " " " " "	417	38
	"	"	Varios	"	15052,16
	Diciembre 31	"	"	418	343500,11
	"	"	Ley de Jubilaciones - Decreto 31.665/44	419	310470
	"	"	Gastos Generales	420	38 -
81					1200 -
					347.842,81
					347.842,81
	1946				
22	Enero 12	Por	Balance	424	304662,02
20 22	15	"	Ley de Jubilaciones - Decreto 31.665/44	425	93,86
35	"	"	Varios	"	1994,86
80	Febrero 15	"	Ley de Jubilac. - Decreto 31.665/44	427	306750,74
	22	"	Varios	428	4256
					65445
			Transporte		
					307444,45

Debe

Hunge y

1946		Transporte	1946	
Abril	30	A Varios		4330 37
Mayo	3	" Intereses Percibidos	432	22113 051
	21	" Dividendos Cobrados	433	425460 88
	31	" Explotación Colonia Traico	434	435
Junio	30	" " " "	436	1455 -
		" Titulos y Acciones	"	35222 25
Julio	31	" Cuentas con Garantia	437	24242 48
Agosto	16	" Intereses Percibidos	438	7329 71
Septiembre	30	" Explotación Colonia Traico	439	486 21
Octubre	2	" Cuentas con Garantia	"	269958 40
	31	" Explotaciones Varias	440	5000 =
		" Dividendos Cobrados	"	244958 40
Noviembre	30	" Propiedades	"	531 -
Diciembre	10	" Explotación Colonia Traico	441	245489 40
				250 -
				245439 40
				10000 =
				13200 =
				2344 85
				301284 25
				110000 =
				411284 25
				2600 =
				413884 25
				413884 25
1947				
Enero	1	A Balance	445	81269 73
	31	" Varios	"	788 19
Febrero	28	" "	446	6031 -
Marzo	31	" Explotaciones Varias	447	88088 92
		" (Intereses Percibidos) digo: Varios	"	240 -
Abril	30	" Varios	448	16731 78
Mayo	26	" Cuentas con Garantia	"	105660 70
Junio	4	" Dividendos Cobrados	450	1385 45
Agosto	31	" Varios	451	106446 15
Septiembre	29	" Dividendos Cobrados	"	4000 =
Octubre	31	" Varios	452	110446 15
				3000 =
				113446 15
				2056 33
				900 =
				116462 48
				9156 35
				125558 83
				12555883
1948				
Enero	1	A Balance	458	85955 43
	20	" Cuenta Interina	459	91 =
Febrero	29	" Varios	460	13133 53
Abril	1	" Dividendos Cobrados	461	99179 96
Mayo	31	" " " "	462	2062 50
		" Titulos y Acciones	"	101242 46
				4200 -
				121331 14
				226773 60
			Transp.	

Born Lda.

Haber

37	1946		Transporte		307.447 75
51 88	Marzo 15	Por	Ley de Jubilac. - Decreto 31.665/44	428	56 24
35	31	"	Varios	429	590 03 308.094 02
	Abril 15	"	Ley de Jubilac. - Dec. 31.665/44	430	66 50
25 48	30	"	Varios	"	2736 92 310897 44
71	Mayo 15	"	Ley de Jubilac. - Decreto 31.665/44	433	38 =
21 40	31	"	Varios	"	12239 45 32.314 29
40	Junio 15	"	Ley de Jubilac. - Decreto 31.665/44	435	125 71
40	30	"	Varios	"	1516 27 324816 81
40	Julio 31	"	"	436	279 24 325046 11
	Agosto 31	"	"	438	14 20 325110 31
	Septre. 30	"	"	"	26 64 325136 95
85 25	Octubre 31	"	"	439	6 30 325143 25
25	Novbre. 30	"	Explotación Colonia Traicó	440	75 27 325218 52
25	Dicbre. 31	"	Varios	441	7396 = 325214 52
		"	Balance	444	81.269 73
25					413.884 25
	1947				
73	Enero 31	Por	Varios	445	428 45
19	Febrero 28	"	"	446	163 60 592 05
92	Marzo 31	"	"	447	117 56 404 61
	Abril 30	"	"	448	206 70 916 31
78 40	Mayo 31	"	"	"	700 39 1616 70
45 15	Junio 30	"	"	450	36904 76 38521 746
15	Julio 31	"	"	"	394 07 38945 53
15	Agosto 29	"	Patentes e Impuestos	451	3 =
33	Septbre. 30	"	Varios	452	64 30 38982 83
48	Octubre 31	"	"	453	464 92 39447 75
35 83	Novbre. 21	"	Imp. Ley 5.120 (Just. a las Herencias)	454	132 50
	Dicbre. 31	"	Patentes e Impuestos	"	23 15 39602 40
		"	Balance	457	85.955 43
83					12.5558 83
	1948				
43	Enero 31	Por	Varios	459	3339 55
	Febrero 29	"	"	460	40 30 3379 85
53 96	Marzo 31	"	Patentes e Impuestos	461	17 =
50 46	Abril 30	"	Varios	"	80 =
	"	"	Gastos Generales	"	0 10 3476 95
14 60	Mayo 31	"	Varios	462	28.109 = 31.585 95
			Transp.		

Debe

Bunge y B...

		Transp.				226.773.60
Julio	6	A Varios	464			2998.50
Agosto	18	" Intereses Percibidos	465			229.472.10
Septbre.	29	" Dividendos Cobrados	"			122.36
Novbre	30	"	466			229.894.46
Diciem.	30	" Titulos y Acciones	"	221.271.33		5.400.-
						235.294.46
						28.000.-
						263.294.46
						6.881.91
						270.176.37
						270.176.37
						1949
1949	1	A Balance	469			221.291.33
Febrero	16	" Dividendos Cobrados	"	208.231.33		960.-
Abril	4	" Titulos y Acciones	470			222.231.33
"	7	" Intereses Percibidos	470			600.-
"	16	" Dividendos Cobrados	471	179.753.06		41.85
Mayo	7	" Titulos y Acciones	472			1856.25
Junio	21	" Dividendos cobrados	475			224.429.43
Agosto	29	" Intereses Percibidos	476	245.252.56		60.500.-
Octubre	11	" Dividendos Cobrados	"	245.293.41		11.250.-
"	26	"	"			296.479.43
Noviembre	10	"	477	254.080.41		41.85
Diciembre	2	"	478	291.580.41		296.521.28
"	15	"	"			4788.-
						4000.-
						305.309.28
						38.500.-
						343.809.28
						1.970.-
						250.-
						346.029.28
						346.029.28
						1950
1950	1	A Balance	481			292.798.31
Mayo	2	" Dividendos Cobrados	482			5.445.-
"	14	"	"	124.618.73		9.075.-
Mayo	19	"	485			30.431.831
"	22	"	"			25.000.-
Julio	25	" Varios	486	151.012.73		1.400.-
						333.718.31
						1.483.-
						335.201.31
						335.201.31
						1950
						Febrero
						Mayo
						Abril
						Junio
						Agosto
						Setiembre
						335.201.31

Transp. f.º 113

Born Lda.

Haber

60					31.585 95
50	Mayo 31	Por Gastos Generales	Transp. 462		0 80
10	Junio 30	" Varios	463		31.586 75
36	" "	" "			2 05
46	" "	" "			70 -
46	" "	" "			1 90
91	Julio 10	" Gastos Generales	464		31.660 70
37	" 19	" Banco de la Nación	"		2 10 -
	" 31	" Patentes e Impuestos	"		16.000 -
	Agosto 5	" Gastos Generales	"		868 04
	Septiembre 4	" " "	465		48.738 74
	" 30	" Patentes e Impuestos	"		134 =
	Diciembre 31	" Balance	468		48.872 74
					31 -
					1 30
					48.905 04
					221.291 33
37					290.176 37
	1949				
33	Marzo 2	Por Titulos y Acciones	469		8.000 -
	" 31	" Banco de la Nación Argentina	"		6.000 -
33	Abril 5	" " " " " "	470		14.000 -
	" 19	" varias	471		10.000 -
85	" 30	" Patentes e Impuestos	472		19.824 75
25	Mayo 28	" Banco Nacion Argentina	473		1.150 72
43	Junio 30	" Patentes e Impuestos	475		4.497 47
	Julio 11	" Gastos Generales	475		4.000 -
85	Septiembre 1	" Patentes e Impuestos	476		3 25
28	Noviembre 7	" Bco. Nacion Argentina	477		48.978 72
	Diciembre 27	" " " " " "	479		2.250 -
	" 28	" Patentes e Impuestos	"		51.228 72
	" 31	" " " " " "	"		0 15
28	"	" Balance	481		51.228 87
					1.000 -
					52.228 87
					1.000 -
					2 -
					0 10
					532.30 97
					292.798 31
28					346.029 28
	1950				
31	Febrero 2	Por Bco. de la Nacion Argentina	481		5.000 -
	Marzo 2	" " " " " "	482		10.000 -
	Abril 17	" " " " " "	483		15.000 -
31	" 18	" Gastos Generales	484		10.000 -
	" 26	" Varios	"		1 68
31	"	" Patentes e Impuestos	"		157.696 90
31	Junio 30	" " " " " "	486		1 -
	Agosto 5	" Gastos Generales	487		61 -
	Setiembre 8	" Bco. de la Nacion Argentina	"		182.205 58
		Transp. f. 173			29 68
					182.235 26
					10.000 -
					192.235 26
31					192.435 26

173

Debe

Intereses

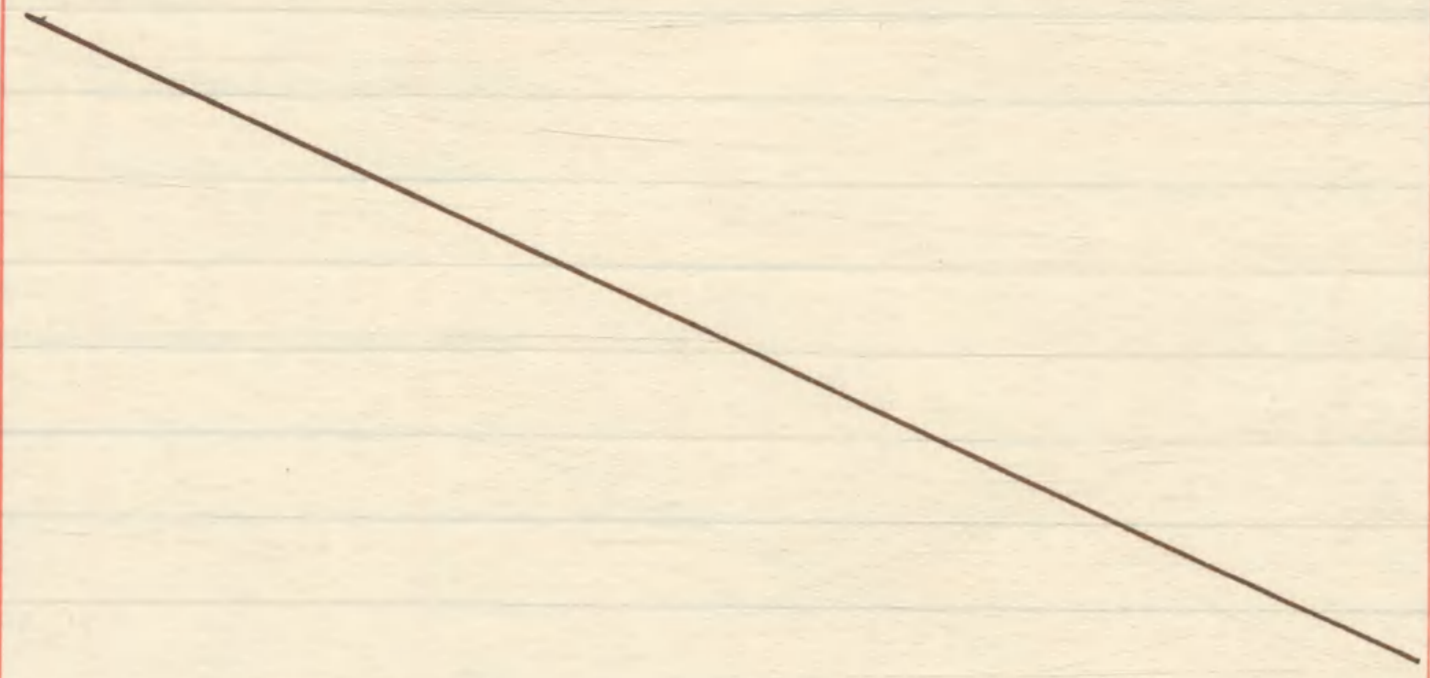
1933

1933

Diciembre 30 a ganancias y pérdidas

68.406 24

Enero
Febrero
Marzo
Abril
Mayo
Junio
Julio
Agosto
Septiembre
Octubre
Diciembre




68.406 24

1934
Diciembre 31 Ganancias y Pérdidas

228

114.912 23

1934
Enero
Febrero
Marzo
Abril
Mayo
Junio
Julio
Agosto
Septiembre
Octubre




1935
Diciembre 31 Ganancias y Pérdidas

243

66.185 94

1935
Enero
Febrero
Marzo
Abril
Mayo
Junio



Transporte

66.185 94

Recibidos

Haber

1933

24	Enero	1º	Cuenta Intérina	194	16543.-
	"	31	Bunge y Born Lda	195	22719.50
	Febrero	14	" " " "	196	177273
	Marzo	31	" " " "	197	539750 4643273
	Abril	8	" " " "	198	811062 5457335
	Mayo	26	" " " "	200	388445 5845780
	Julio	21	" " " "	203	875.-
	Agosto	26	" " " "	204	1400.- 6073280
	Novbre	20	" " " "	206	167344 6240624
	Dicbre	23	" " " "	207	6000.- 6240624
24					6840624
1934					
23	Enero	9	Bunge y Born Lda.	211	6850.03
	"	26	" " " "	"	1650.-
	Febrero	7	" " " "	212	128533
	"	10	" " " "	"	3476.53
	Marzo	31	" " " "	213	109434 1435623
	Abril	30	" " " "	216	407817 1873440
	Mayo	25	" " " "	216	7440.- 2617440
	Junio	30	" " " "	217	2541.- 2871540
	Julio	2	" " " "	219	1050.-
	"	21	" " " "	220	5400.-
	"	"	" " " "	"	984344 15008877
	Agosto	31	" " " "	221	114542 4678479
	Septie	29	" " " "	222	817045 5465474
	Octubre	1º	Ejecucion de Hipotecas	223	20750.96
	"	"	buentas Incobrables	"	17360.-
	"	26	buentas con Garantia	224	1930.-
	"	31	Bunge y Born Lda	225	961456 10431026
	Novbre	30	" " " "	"	3761.97 10807223
	Dicbre	31	" " " "	226	6840.- 11491223
23					11491223
1935					
94	Enero	31	Bunge y Born Lda.	230	1499223
	Febrero	28	" " " "	232	259679 1758902
	Marzo	"	" " " "	233	840.- 1842902
	Abril	30	" " " "	234	1050.- 1947902
	Mayo	31	" " " "	235	1170930 3118832
	Junio	30	" " " "	237	1681757
94					4800589

a la vuelta

Debe

Ingresos

1935		Transporte		66.185 94
1936				66.185 64
Octubre	7	Debitos y creditos a liquidar	259	808.33
Diciembre	31	Ganancias y Perdidas	263	62.811.67
				63.620. -
1937				13.398.50
Enero	12	A cuenta Interina	266	29 -
Mayo	31	" Bunge y Born S.A.	274	13.429.50
Dic 31		" Ganancias y Perdidas	281	56916.41
				70.343.91
1938				

1935
Julio
Agosto
Septiembre
Octubre
Noviembre
Diciembre

1936
Enero
Febrero
Abril
Mayo
Junio
Agosto
Septiembre
Octubre
Noviembre
Diciembre

1937
Enero
Febrero
Marzo
Abril
Mayo
Junio
Julio
Agosto
Septiembre
Octubre
Noviembre
Diciembre

1938
Enero
Marzo
Mayo

Percepciones

Haber

1935		de la multa			
	1935				48.005 89
H	Julio 31	Bunge y Born Lda	237		42.000 -
	Agosto	"	238		875 -
	Octubre 31	"	239		53.080 89
	Novbre 30	"	240		1.890 -
	Dicbre 31	"	241		54.970 89
					10.015 05
					64.485 94
					1200 -
					66.185 94
					94
					94
	<hr/>				
	1936				
	Enero 31	Bunge y Born Lda	246		10.401 81
3	Febrero 29	"	247		6.564 55
27	Abril 30	"	250		16.969 36
	Mayo 31	"	252		2.400 -
	Junio 30	"	254		14.369 36
	Agosto 31	"	256		11.278 96
	Septbre 30	"	258		30.648 31
	Octubre 7	Debitos y o creditos a liquidar	259		10.320 -
	Novbre 30	Bunge y Born Lda.	261		40.968 32
	Dicbre 30	"	262		2.154 65
	" 31	Cuenta Interina	263		43.123 97
					1.890 -
					2.741 50
					47.454 47
					1.264 03
					49.021 50
					1.200 -
					50.221 50
					63.620 -
	<hr/>				
	1937				
0	Enero 31	Por Bunge y Born Lda	267		10.290 -
	Febrero 27	"	268		32.125 0
	Marzo 24	"	269		2.284 41
	" 31	"	270		1.500 -
	Abril 30	"	272		17.286 91
	Mayo 31	"	275		2.339 -
	Junio 30	"	276		19.625 91
	Julio 1º	Buenas con Garantia	"		114 -
	Agosto 31	Bunge y Born Lda.	279		19.739 91
	Septbre 30	"	"		7.896 80
	Octubre 31	"	280		27.636 71
	Novbre 19	"	281		32.068 20
	Dicbre 31	"	282		59.704 91
					840 -
					60.544 91
					1.050 -
					61.594 91
					1.260 -
					114 -
					62.968 91
					4375 -
					70.373 91
					90.343 91
	<hr/>				
	1938				
	Enero 31	Por Bunge y Born Lda.	287		840 -
	Marzo	"	290		1.050 -
	Mayo	"	292		1.890 -
					4.433 20
					9.323 20
					transporte

Debe

J. Xeres es

1938

Dicbre. 31 A Ganancias y Perdidas 300 20.398.20

1939

Diciembre 31 A Ganancias y Perdidas 317 20.324.18

1940

Enero 1º A cuenta Interina 319 8.290.-
 Dicbre. 31 " Ganancias y Perdidas 332 17.900.-

1941

Enero 1º A cuenta Interina 334 9.400.-
 Diciembre 31 " Ganancias y Perdidas 351 14.486.91

25.886.91

1938
 Agosto
 Octubre
 Noviembre
 Dicbre
 .
 1939
 Febrero
 Mayo
 Julio
 .
 Agosto
 Septiembre
 Octubre
 Noviembre
 Dicbre
 .
 1940
 Enero
 Febrero
 Junio
 Julio
 Septiembre
 Dicbre
 .
 1941
 Enero
 Marzo
 Agosto
 .
 Septiembre
 Noviembre
 Dicbre

Recibidos

Haber

Year	Month	Description	Debit	Credit	Balance
1938		Transporte			9.323.20
Agosto	31	Por Bunge y Born Lda.	294		20.40 -
Octubre	"	" " " " "	296		1.260 -
Noviembre	4	" " " " "	"		1.050 -
Diciembre	31	" " " " "	298		5.525 -
"	"	Cuenta Interina	300		1.200 -
					20.398.20
1939					20.398.20
Febrero	28	Por Bunge y Born Lda.	306		840 -
Mayo	17	" " " " "	308		5.525 -
Julio	4	" " " " "	309		6.365 -
"	25	" " " " "	"		1.200 -
Agosto	31	" " " " "	311		840 -
Septiembre	30	" " " " "	312		840.5 -
Octubre	24	" " " " "	313		400 -
Noviembre	30	" " " " "	314		8.805 -
Diciembre	31	" " " " "	315		620 -
"	"	Cuenta Interina	"		9.425 -
					420 -
					9.845 -
					9.137.70
					10.758.70
					1.275.48
					12.034.18
					8.290 -
					20.324.18
1940					20.324.18
Enero	31	Por Bunge y Born Lda.	320		6.040 -
Febrero	29	" " " " "	322		2.250 -
Junio	26	" " " " "	325		8.290 -
Julio	27	" " " " "	326		5.200 -
Septiembre	10	" " " " "	327		2.040 -
Diciembre	31	Cuenta Interina	330		1.260 -
					16.790 -
					9.400 -
					26.190 -
1941					26.190 -
Enero	31	Por Bunge y Born Lda.	335	✓	9.400 -
Marzo	5	" " " " "	337	✓	1.200 -
"	28	" " " " "	"	✓	1.050 -
Agosto	5	Varios	342	✓	11.650 -
"	29	Bunge y Born Lda.	343	✓	7.336.96
Septiembre	2	" " " " "	344	✓	847.28
Noviembre	20	" " " " "	346	✓	19.834.24
Diciembre	31	Cuenta Interina	349	✓	1.200 -
					21.034.24
					1.050 -
					22.084.24
					1.802.67
					23.886.91

Debe

Explotación

1933

1933

Febrero	28	Bunge y Born Ltda	196	✓	423563	Enero
Marzo	31	" " " "	198	✓	50568	Marzo
Abril	29	" " " "	199		4741	Junio
Mayo	31	" " " "	200		8745	
Junio	30	" " " "	202		482846	
Diciembre	"	" " " "	208		1.35722	
"	"	Ganancias y pérdidas	"		672398	
					11990	
					328751	
					91686	
					10.51025	

5/5

Fluminense

Haber

1933

3563
 0568
 2485
 2846
 5722
 1990
 3751
 21686
 1025

Enero 1º Bunge y Born Lda
 Marzo 31 " " " "
 Junio 30 " " " "

194
 194
 202

2.370.66
 7.902.95
 2.366.4
 10.510.25

10.510.25

Debe

Explotación

1933

1933

Enero	31	Bunge y Born Lda	195	451.85
Febrero	28	" " " "	197	733.45
Marzo	31	" " " "	198	2493.05
Abril	29	" " " "	199	3681.35
"	"	Caja Colonia Traico	.	209. -
"	"	"	.	3390.35
Mayo	31	Bunge y Born Lda	200	757.95
Junio	30	" " " "	203	300. -
Julio	31	" " " "	"	4197.92
Agosto	"	" " " "	204	140. -
Septiembre	30	" " " "	205	337.97
Octubre	31	" " " "	206	186.75
Noviembre	29	" " " "	"	412.11
Diciembre	1 ^o	Gastos Generales	"	1.438.75
"	30	Bunge y Born Lda.	207	546.34
"	"	Ganancias y Pérdidas	208	159.95
				6123.32
				140. -
				6263.37
				150. -
				6413.37
				323. -
				2.606.44
				9023.07
				356.08
				9379.65

Marzo
Junio
Dic.

1934

1934

Enero	30	Bunge y Born Lda.	211	179.55
Febrero	28	" " " "	212	166.50
Marzo	31	" " " "	213	341.25
Abril	1 ^o	Caja Colonia Traico	214	642.80
"	30	Bunge y Born Lda.	215	989.05
"	"	Inmuebles Propiedades	216	1880. -
Mayo	30	Bunge y Born Lda.	217	140. -
Junio	30	" " " "	218	1147.85
Julio	31	" " " "	220	1550.25
"	"	G. Generales	221	2698.10
Agosto	31	Bunge y Born Lda.	"	145. -
Septiembre	223	" " " "	223	2843.10
Octubre	31	" " " "	225	140. -
Noviembre	30	" " " "	"	2483.10
Diciembre	31	" " " "	226	143.87
"	"	Campo Villarino (Traico)	227	3176.67
"	"	Lota Interina	.	225. -
				3129.47
				2202.59
				5337.01
				290.08
				5747.09
				240.60
				5762.69
				394.15
				6256.84
				3190. -
				9446.84
				75827.81
				861. -
				85283.26
				85283.26

Marzo
Sept
Nov
Dic

1935

1935

Enero	31	Bunge y Born Lda	230	350. -
"	"	Varios	"	74.116.43
Febrero	28	Bunge y Born Lda	231	605.24
				75.071.67

Enero
Febrero

Transporte

Colonia Trauco 1933

Haber

1933

5485	Marzo	31	Bunge y Born Lda	197	29580
3345	Junio	30	" " " "	202	906505
305	Dic.	"	Caja Colonia Trauco	208	936085
135					1880
9-					9379.65
0135					
754					
0-					
10-					
645					
815					
095					
0-					
337					
0-					
337					
323					
644					
658					
965					
1965					9379.65

1934

955	Marzo	31	Bunge y Born Lda	213	2493-
640	Septie	29	" " "	222	15-
280	Novbre	30	" " "	223	2508
80	Dicbre	31	Varios	227	15-
0-	"	"	"	"	2523
785					8643.83
025					74.116.43
810					85.283.26
5-					
310					
0-					
310					
387					
645					
942					
259					
707					
08					
709					
060					
264					
415					
684					
0-					
684					
781					
861					
326					
326					85.283.26

1935

0-	Emers	1-	Cuenta Interina	230	861
643	Febrero	28	Bunge y Born Lda	232	15-
624					
167			Transporte		2361

Debe

Explotación

1935			Transporte				75.071.67
Marzo	30	Bunge y Born Lda.	233				4353
Abril	"	"	"				75220
Mayo	31	"	234				153.88
Junio	30	"	235				22485
Julio	31	"	236				27015
Agosto	"	"	237				204.68
Septiembre	30	"	238				26085
Octubre	31	"	239				635.98
Novbre.	30	"	240				77614.79
Diciembre	1º	Impuestos Propiedades	241				123.10
"	31	Bunge y Born Lda.	"				77780.89
							2756.-
							2578.47
							83075.30
							83.075.36
1936							
Enero	1º	Varios	245				61.127.40
"	31	Bunge y Born Lda.	"				1.632.55
Febrero	29	"	247				62759.95
Marzo	31	"	248				3.949.20
Abril	30	"	250				66609.15
"	"	Explotación campo Paso de las Barreras	251				2751.74
Mayo	31	Bunge y Born Lda.	"				69460.89
Junio	30	"	253				2087.40
Julio	31	"	254				71548.29
Agosto	"	"	256				32.60
Septiembre	30	"	257				1.742.03
Octubre	31	"	259				73312.92
Novbre.	30	"	260				366.70
Diciembre	31	"	261				73689.02
"	"	Cuenta Interina	262				74369.91
							1.584.45
							25953.76
							292.67
							76246.43
							394.35
							76640.78
							709.62
							77350.40
							598.04
							77948.44
							2.500.-
							80.448.44
1937							
Enero	1º	A Varios	266				70.869.07
"	31	Bunge y Born Lda.	267				278.55
Febrero	27	"	"				239.35
Marzo	31	"	269				320.80
Abril	1º	"	270				71707.77
"	30	"	272				13.-
Mayo	31	"	274				57.11
Junio	30	"	275				71777.29
							1.913.82
							73619.70
							271.29
							73.962.99

Colonia Traicó

Gaber

Year	Month	Description	Transporte	Total
1935				2361
	Mayo	31 Bunge y Born Rda	235	16.427.02
	Julio	" " "	237	2045
	Octubre	" " "	239	15 - 16.426.08
	Novbre.	30 " "	240	15 - 16.401.08
Dicbre.	31 Varios	243	66.574.28 83.075.36	
				83.075.36
1936				
	Febrero	29 Bunge y Born Rda	247	3.297.23
	Novbre.	30 " " "	261	17.20 3.314.43
Dicbre.	31 Varios	263	44.134.01 80.448.44	
				80.448.44
1937				
	Mayo	31 Por Bunge y Born Rda.	275	2.485.67
Junio	30 " " "	276	270.90	
			Transporte	2.756.57

Debe

Explotación

		Transporte			
1937				73.962.99	1937
Julio	31	a Bunge y Born Lda.	278	345.45	Dicte
Agosto	"	" " " "	"	743.08.74	
Septbre.	30	" " " "	280	1.398.58	
Octubre	31	" " " "	"	757.07.32	
Novbre.	30	" " " "	281	252.63	
Dicte	31	" " " "	281	765.90.71	
"	"	" Gancias y Pérdidas	283	2912.91	
				5474.87	
				809.78.09	
				84.978.49	
1938					1938
Enero	1º	A Varios	286	76.160.74	Enero
"	31	" Bunge y Born Lda.	287	885.43	Marzo
Febrero	28	" " " "	288	450.80	Abril
Marzo	31	" " " "	289	749.69.99	Novbre.
Abril	30	" " " "	291	293.36	Dicte.
Mayo	31	" " " "	292	77.791.033	
Junio	30	" " " "	293	1.362.41	
Julio	"	" " " "	"	74.152.74	
Agosto	31	" " " "	294	448.80	
Septbre.	30	" " " "	295	799.01.54	
Octubre	31	" " " "	296	887	
Novbre.	30	" " " "	297	799.10.41	
Dicte.	31	" " " "	298	344.61	
"	"	" " " "	"	802.82.02	
				222.50	
				80.510.52	
				399.65	
				809.10.17	
				250.80	
				81.160.94	
				241.10	
				81.402.07	
				303.95	
				2300.-	
				840.06.02	
				84.006.02	
1939					1939
Enero	1º	A Varios	302	63.211.20	Agosto
"	31	" Bunge y Born Lda.	304	155.44	Dicte.
Febrero	28	" " " "	305	1.004.55	
Marzo	31	" " " "	306	64.371.19	
Abril	30	" " " "	307	239.85	
Mayo	22	" " " "	308	64.611.04	
Junio	30	" " " "	309	2.197.80	
Julio	31	" " " "	310	66.808.74	
Agosto	"	" " " "	311	240.80	
Septbre.	30	" " " "	312	67.049.64	
Octubre	31	" " " "	313	363.63	
Novbre.	30	" " " "	"	67.413.27	
Dicte.	31	" " " "	"	389.55	
				67.802.82	
				328.62	
				68.131.44	
				302.27	
				68.433.71	
				344.03	
				68.777.74	
				298.10	
				69.071.54	
				2.644.48	
				71.720.32	

Debe

Gastos

1933

1933

Enero	31	Bunge y Born Lda	195	300.-	Dicre
Febrero	28	" " " "	197	150.-	"
Marzo	31	" " " "	198	240.25	
Abril	29	" " " "	199	161.6	
Mayo	31	" " " "	200	40.-	
Junio	30	" " " "	201	164.75	
Julio	31	" " " "	203	0.21	
Agosto	"	" " " "	204	1.075.-	
Septe	30	" " " "	205	846.65	
Octubre	31	" " " "	"	1.124.07	
Novbe	29	" " " "	206	3.33	
Dicre	30	" " " "	207	3.90	
"	"	" " " "	"	1.200.-	
				5.173.21	

1934

1934

Enero	29	Bunge y Born Lda.	211	300.-	Julio
Febrero	28	" " " "	212	90.-	Octubr
Marzo	31	" " " "	213	9.80	"
Abril	30	" " " "	215	100.-	Dicre
Mayo	30	" " " "	217	84.45	
Junio	30	" " " "	218	1081.35	
Julio	31	" " " "	220	215.-	
Agosto	31	" " " "	222	40.-	
Septe	29	" " " "	223	69.80	
Dicre	31	" " " "	226	1.204.75	
				3.195.15	

1935

1935

Enero	31	Bunge y Born Lda.	230	300.-	Dicre
Marzo	30	" " " "	232	53.80	
Abril	"	" " " "	233	25.-	
Mayo	31	" " " "	234	4.50	
Junio	30	" " " "	235	6.05	
Julio	31	" " " "	236	1.040.-	
Agosto	"	" " " "	237	134.-	
Septe	30	" " " "	238	57.80	
Octubre	31	" " " "	239	40.-	
Novbe.	30	" " " "	240	481.-	
Dicre.	31	" " " "	242	2.142.17	
"	"	buenta Interna	"	1.200.-	
				3.353.60	

Generales

Haber

1933

0 -
0 -
25
615
0 -
475
021
5 -
665
107
323
390
=

Dic 30 Explotación colonia Traico
" " Ganancias y Perdidos

206
38

323
5.169 98

321

5.173 21

1934

Julio 31 Explotación Colonia Traico
Octubre 1: Buentas Incobrables
" 26 Buentas con Garantía
Diciembre 31 Ganancias y Perdidas

221
223
224
228

245
214.-
40.-
2.938 70

45
35
-
-
80
75
15

3.195 15

1935

Dic 31 Ganancias y Perdidas

243

3.353 60

80
-
50
05
-
-
80
77
75
45
-
60
60

3353 60

Debe

Gastos

1936					
Marzo	31	Bunge y Born Pda	249		54.10
Abril	30	"	250		1.90
Mayo	31	"	251		56.00
Junio	30	"	253		25
Julio	31	"	254		81.00
Agosto	"	"	256		48.05
Septbr.	30	"	257		1.24.05
Dicbr.	31	"	261		1.100 -
"	"	Cuenta Interina	262		1.269.05
					64.60
					1.336.64
					4.30
					1.200 -
					7.540.95
					2.540.95
1937					
Enero	31	A Bunge y Born Pda.	266		78 -
Marzo	"	"	269		84 -
Abril	30	"	271		1.651 -
Mayo	31	"	274		121.45
Julio	"	"	278		286.45
Septbr.	30	"	279		45.30
Dicbr.	31	"	282		331.75
					48 -
					379.75
					267.33
					6471.08
					1.200 -
					1.847.08
1938					
Marzo	31	A Bunge y Born Pda.	289		84 -
Abril	30	"	291		25 -
Mayo	31	"	292		1.12 -
Junio	30	"	293		1.50
Agosto	31	"	294		1.350
Septbr.	30	"	295		94 -
Novbr.	4	Banco de la Nacion Argentina	296		207.50
Dicbr.	31	Cuenta Interina	299		1.50
					1.317.43
					1.200 -
					2.517.43
1939					
Febrero	3	A Banco de la Nacion Argentina	304		1.50
Marzo	31	Bunge y Born Pda.	306		45 -
Abril	30	"	307		25 -
Mayo	10	Banco de la Nacion Argentina	308		71.50
Julio	31	Bunge y Born Pda.	310		1.50
Agosto	"	Intereses no Imponibles	"		73 -
Novbr.	4	"	313		131.80
Dicbr.	31	Cuenta Interina	315		204.80
					1.50
					206.30
					1.50
					207.80
					1.200 -
					1.407.80

1936
 Febrero
 Marzo
 Junio
 Agosto
 Octubre
 Diciembre

1937
 Enero
 Marzo
 Mayo
 Septiembre
 Diciembre

1938
 Junio
 Noviembre
 Diciembre

1939
 Diciembre

Generales

Haber

1936

10	Febrero	29	Bunge y Born Lda.	247		103.-
90	Marzo	1:	"	248		340
00	Junio	30	"	253	-100-	10640
05	Agosto	31	"	256	no	353.
07	Diciembre	"	Patentes e Impuestos	260	no	45940
07	Diciembre	"	"	262	no	42.-
60			Ganancias y Perdidas	263		1.121.35
65						1.621.45
30						1.627.05
						913.90
						2.540.95

1937

95	Marzo	31	Por Bunge y Born Lda.	269		42.-
	Mayo	"	"	275		19.-
45	Septiembre	30	" cuenta Interina	280		89.95
45	Diciembre	31	" Ganancias y Perdidas	281		1.509.5
30						1.696.13
35						1.847.08

1938

08	Junio	30	Por Bunge y Born Lda.	293		20.-
	Noviembre	30	" Explotaciones Varias	297		1.106.93
50	Diciembre	31	" Ganancias y Perdidas	300		1.126.73
50						1.390.50

1931

43	Diciembre	31	Por Retenciones a Devolver	316		575
			" Ganancias y Perdidas	317		1.402.05

1930

80						1.407.80
----	--	--	--	--	--	----------

Debe

Garcos

1940					
Febrero	7	A Intereses no Imponibles	321		1.50
"	29	" Bunge y Born hda.	323		1.200
Marzo	31	" " " "	"		70.-
Mayo	8	" Intereses no Imponibles	324		1.200
Agosto	6	" " " "	326		1.50
Noviembre	"	" " " "	329		1.50
Dicbre.	31	" Cuenta Interina	331		1.200.-
					2.476.-
<hr/>					
1941					
Enero	31	A Bunge y Born hda.	335	✓	92.-
Febrero	7	" Intereses no Imponibles	336		1.50
Marzo	31	" Bunge y Born hda.	337	✓	1.245
Abril	30	" " " "	338	✓	25
Mayo	8	" Intereses no Imponibles	339	✓	1.50
Junio	21	" Dividendos cobrados	340	✓	4.23
"	30	" Bunge y Born hda.	"	✓	0.25
Julio	31	" " " "	341	✓	40
Agosto	5	" Varios	342	✓	141.35
"	7	" Intereses no Imponibles	"	✓	1.50
"	29	" Bunge y Born hda	344	✓	0.40
Septiembre	26	" Dividendos cobrados	"	✓	2.27
"	30	" Bunge y Born hda.	345	✓	92.-
Novbre.	10	" Intereses no Imponibles	346	✓	1.50
"	24	" Bunge y Born hda.	"	✓	1.-
Diciembre	31	" Cuenta Interina	349		1.200.-
					2.849.50
<hr/>					
1942					
Marzo	31	A Bunge y Born hda	357		1.200.-
Abril	22	" Intereses Percibidos	"		1.50
"	30	" Bunge y Born hda	358		72.-
Mayo	18	" Intereses Percibidos	359/9		1.50
"	28	" Bunge y Born hda	359/0		1.278
Agosto	11	" Intereses Percibidos	362		1.50
Setbre	11	" Varios	363		2.42
"	30	" Bunge y Born Leda	364		82.-
Novbre.	5	" Intereses Percibidos	366		1.50
Dicbre	31	" Bunge y Born Leda	369		1.200.-
					2.565.42

1940
Enero
Dicbre

1941
Enero
Ago
Dicbre

1942
Ene
Dicie

Generales

Haber

1940				
50	Enero 1º	Por cuenta Interina	319	1200.-
70	Dicbre. 31	• Ganancias y Perdidas	332	1276.-
50				2.476.-
1941				
50	Enero 1º	Por cuenta Interina	334	1200.-
50	Agosto 18	• Bunge y Born lda.	342	10.-
50	29	• " " " "	343	141.35
50	Diciembre 31	" Ganancias y Perdidas	351	1381.35
50				1468.15
50				2.849.50
1942				
50	Enero 1º	Por cuenta Interina	353	1200.-
50	Diciembre 31	" Ganancias y Perdidas	371	1365.42
50				2.565.42

al fo 86

Debe S. R. Financ. e Industrial S. d. Americano

1933

1933

Noviembre 29 Bunge y Born Lda.

206

2.000.000.-

Abril

americana Cta. Dep. a la Vista

Haber

1933

Abril

29

Bunge y Born Pda. Cta. Deposito

200

2.000.000.-

Debe

Alquileres

1933	Diciembre 31	A Ganancias y Perdidas	208	245.-
<hr/>				
<hr/>				
245.-				
1934	Diciembre 31	Ganancias y Perdidas	228	350.-
<hr/>				
<hr/>				
350.-				
1935	Diciembre 31	Ganancias y Perdidas	243	429.15
<hr/>				
<hr/>				
429.15				
1936	Diciembre 31	Ganancias y Perdidas	264	300.-
<hr/>				
<hr/>				
300.-				
1937	Diciembre 31	A Ganancias y Perdidas	280	125.-
<hr/>				
1938	Diciembre 31	A Ganancias y Perdidas	300	6086.47
<hr/>				
<hr/>				
6086.47				

1933
 Febrero
 Marzo
 Agosto

1934
 Abril
 Julio
 Noviembre

1935
 Febrero
 Abril
 Junio
 Agosto
 Noviembre

1936
 Mayo
 Agosto
 Noviembre

1937
 Abril

1938
 Febrero
 Abril

Alquileres

Haber

1933

Febrero	14	Bunge y Born Lda	196	35.-
Marzo	31	" " " "	198	35.-
Agosto	1:	" " " "	204	175.-
				<u>245.-</u>

1934

Abril	30	Bunge - Born Lda	216	200.-
Julio	31	" "	220	75.-
Noviembre	30	" "	226	75.-
				<u>350.-</u>

1935

Febrero	28	Bunge y Born Lda	232	100.-
Abril	30	" "	234	50.-
Junio	"	" "	236	100.-
Agosto	31	" "	238	54.15
Noviembre	30	" "	240	304.15
				<u>125.-</u>
				429.15

1936

Marzo	31	Bunge y Born Lda	252	150.-
Agosto	"	" " " "	256	100.-
Noviembre	30	" " " "	261	250
				<u>50.-</u>
				300.-

1937

Abril	30	Por Bunge y Born Lda.	273	125.-
-------	----	-----------------------	-----	-------

1938

Febrero	28	Por Bunge y Born Lda	288	5986.47
Abril	30	" Depósito de Alquileres	291	100.-
				<u>6086.47</u>
				6086.47

Debe

Cuentas

Year	Month	Description	Debe	Haber	Year	Month	Description	Debe	Haber
1943	Noviembre 30	A. Gunge y Boro Leda	382	22.50	1943	Noviembre			
	Diciembre 31	" Explotación Colonia Traicó	385	11.853 -		Diciembre			
				1.1875 50					
<hr/>									
1944	Enero 1º	A. Balance	388	11.852 -	1944	Enero			
	Diciembre 31	" Explotación Colonia Traicó	401	18.024.40		Diciembre			
				29887 40					
<hr/>									
1945	Enero 1º	A. Balance	404	1.180.34.40	1945	Enero			
<hr/>									
1946	Diciembre 31	A. Explotación Colonia Traicó	442	830.82	1946	Diciembre			
<hr/>									
1947	Enero 1º	A. Balance	445	830.82	1947	Febrero			
<hr/>									

a Cobrar

Haber

1943				
50	Noviembre 30	Por Bunge y Bond Leda	383	22.50
—	Diciembre 31	Balance	387	11.853. —
50				11.875.50
<hr/>				
1944				
—	Enero 2	Por explotación Colonia Traicó	389	11.853. —
40	Diciembre 31	" Balance	403	18.034.40
40				29.887.40
<hr/>				
1945				
40	Enero 1	Por Ganios	404	18.034.40
<hr/>				
1946				
82	Diciembre 31	Por Balance	444	830.82
<hr/>				
1947				
82	Febrero 28	Por Explotación Colonia Traicó	446	830.82
<hr/>				

Debe

Intereses

No

Year	Month	Description	Debe	Intereses	No
1933	Diciembre 31	A Ganancias y Perdidas	208		1.353 10
1938	Diciembre 31	A Ganancias y Perdidas	300		6.25
1939	Diciembre 31	A Ganancias y Perdidas	317		25.-
					25.-
1940	Diciembre 31	A Ganancias y Perdidas	332		25.-
					25.-
1941	Diciembre 31	A Ganancias y Perdidas	351		25.-
					25.-
1942	Diciembre 31	A Ganancias y Perdidas	371		485.38
					485.38

Imposibles

Haber

1933					
10	Febrero	14	Bunge y Born Ltda	196	135310
	1938				
25	Novbre.	4	Por Banco de la Nación Argentina	296	6.25
	1939				
	Febrero	3	Por Banco de la Nación Argentina	304	6.25
	Mayo	10	" " " " " "	308	6.25
	Agosto	31	" Varios	310	1.250 6.25
	Novbre.	4	" "	313	18.75 6.25
					25.00 25.-
	1940				
	Febrero	7	Por Varios	321	6.25
	Mayo	8	" "	324	6.25
	Agosto	6	" "	326	1.250 6.25
	Novbre	"	" "	329	18.75 6.25
					25.- 25.-
	1941				
	Febrero	7	Por Varios	336	6.25
	Mayo	8	" "	339	6.25
	Agosto	7	" "	342	1.250 6.25
	Novbre.	10	" "	346	18.75 6.25
					25.00 25.-
	1942				
38	Marzo	31	Por Bunge y Born Ltda	356	138
	Setbre	11	" Varios	364	484.- 485.38
38					485.38

Debe

Ca ja

1954	Junio 4	a Bco. Nación Argentina	530	100 -
				100 -
1955	Enero 1	a Balance	537	94 -
				94 -
1956	Enero 12	A Balance	550	66.25
Noviembre 29	"	Bco. de la Nación Argentina	559	100 -
				166.25
1957	Enero 12	A Balance	562	103.55

1954
 Noviembre
 Diciembre
 1955
 Enero
 Mayo
 Junio
 Noviembre
 Diciembre
 1956
 Abril
 Mayo
 Junio
 Julio
 Noviembre
 Diciembre

Haber

Pa

ja

	1854					
0 -	Noviembre 4	por Patentes i Impuestos	533			6 =
	Diciembre 31	Balance	536			94 =
0 -						100 =
	1855					
4 =	Marzo 8	por Patentes i Impuestos	538			12.75
	Mayo 3	" " " "	541			3 =
	Junio 9	" " " "	544			6 =
	Noviembre 8	" " " "	547			6 =
	Dicbre. 31	" Balance	550			66.25
						94 =
						94 =
	1856					
6.25	Abril 6	por Patentes i Impuestos	553			3 =
0 -	" 10	por " " "	"			7 =
6.25	Mayo 8	por " " "	554			10 =
	" 29	por " " "	555			0.20
	Junio 5	por " " "	"			20.20
	Julio 5	por " " "	556			16.50
	Noviembre 8	por " " "	559			36.70
	Dicbre 31	por Balance	561			6 =
						42.70
						20 =
						62.70
6.25						103.55
						166.25
						166.25
3.55						

Debe

Impuestos

1933

Febrero	28	Bunge y Born Lda	Cuentas Eleme	197	50.40
Mayo	31	" " " "	" Exploras	200	29.08
Junio	30	" " " "	" "	202	26.-
Diciembre	"	Ganancias y Perdidas		208	2.756.-
					<u>2861.48</u>

1934

Febrero	28	Bunge y Born Lda.		212	50.40
Abril	30	" "		215	1550.25
Junio	30	" "		218	26.-
Octubre	31	" "		225	701.99
Diciembre	"	Explotación colonia Trauco		227	2.756.-
					<u>5.084.64</u>

1935

Enero	31	Bunge y Born Lda.		230	50.40
Abril	30	" "		233	1.550.25
Junio	"	" "		235	26.-
Agosto	31	" "		237	1.205.75
Diciembre	31	Explotación colonia Trauco		243	2.756.-
					<u>5.588.40</u>

1933
Dic
1934
Abril
Octubre
Diciembre
1935
Diciembre

Propiedades

Haber

0.40	1933	Dic. 30	Ganancias y Perdidas		2.861.48
9.08					
6.-					
6.-					
0.48					2.861.48
<hr/>					
0.40	1934	Abril 30	Explotacion Colonia Traico	216	1550.25
0.25		Octubre 31	Bunge y Born Lda	226	701.99
5.-		Dic. 31	Ganancias y Perdidas	228	225.24
1.99					2832.40
6.-					5084.64
4.64					5.084.64
<hr/>					
0.40	1935	Diciembre 1:	Explotacion Colonia Traico	241	2756.-
0.25		31	Ganancias y Perdidas	243	2832.40
6.-					5588.40
5.75					
6.-					
8.40					5.588.40

Generales

Haber

1943	Diciembre 31	Por Ganancias y Perdidas	386	1385.17
0.50				
1.50				
2.30				
5. -				
17.30				
8. -				
5.30				
1.50				
26.80				
3.25				
0.05				
1.50				
6.55				
7.55				
2.42				
9.97				
1.50				
4.70				
6.47				
9. -				
5.17				1385.17
1944	Diciembre 31	Por Ganancias y Perdidas	402	1368.62
1.50				
5. -				
6.50				
9. -				
4.70				
1.50				
7.20				
4.20				
1.50				
5.70				
2.42				
0. -				
8.12				
0.50				
8.62				
0. -				
8.62				1368.62
1945	Mayo 31	Por Cuenta Interinca	407	1200. -
0.50				
0. -				
5. -				
5.50				
0. -				
0.50				
6. -				
0.65				
6.65				
0.50				
7.13				
1.36				
8.51				
6.50				
5.01				
0.05				
0.50				
0. -				
5.56				
5.56				2765.56

Debe

Gastos

1946				1946	
Febrero	28	A	Intereses Percibidos	427	0 50
Marzo	31	"	Bunge y Born Lda.	429	45 05
Abril	30	"	" " " "	431	45 55
Mayo	3	"	Intereses Percibidos	432	0 30
	31	"	Bunge y Born Lda.	433	45 85
Junio	30	"	" " " "	435	0 50
		"	Títulos y Acciones	436	82 95
Julio	31	"	Bunge y Born Lda.	437	129 30
Agosto	31	"	" " " "	438	10 =
Septiembre	30	"	" " " "	439	0 73
Octubre	31	"	" " " "	440	140 03
		"	Dividendos Cobrados	"	0 55
Diciembre	"	"	Banco de la Nación Argentina	442	140 53
		"	Explotación Colonia Traicó	443	0 05
					140 63
					0 05
					140 68
					0 05
					2 15
					14 2 88
					18 00
					1942 88
					8831 40
					10 47 4 28
					10.774 28
<hr/>					
1947				1947	
Febrero	28	A	Bunge y Born Lda.	446	0 80
Marzo	31	"	" " " "	447	45 45
Abril	30	"	" " " "	448	46 25
Mayo	31	"	" " " "	449	105 =
Junio	30	"	" " " "	450	45 1 25
Julio	31	"	" " " "	"	70 =
Octubre	31	"	" " " "	453	274 1 25
Diciembre	"	"	Explotación Colonia Traicó	454	195
		"	Cuenta Interina	455	223 20
					100 30
					3 23 50
					0 10
					3 23 60
					839 73
					3000 =
					4163 33
					4163 33
<hr/>					
1948					
Enero	31	A	Bunge y Born Lda.	459	0 05
Febrero	29	"	" " " "	460	0 30
Abril	30	"	" " " "	461	75 -
Mayo	31	"	" " " "	"	0 10
		"	Títulos y Acciones	462	75 45
		"	Bunge y Born Lda.	"	304 13
		"	" " " "	"	109 -
Junio	30	"	" " " "	463	0 80
		"	" " " "	"	489 38
		"	" " " "	"	1 10
		"	" " " "	"	68 -
Julio	10	"	" " " "	464	1 30
Agosto	5	"	" " " "	"	559 78
			Transporte al f° 183		210 -
					769 78
					134 -
					903 78

Generales

Haber

0 50 ✓	1946 Diciembre 31	Por Ganancias y Pérdidas	443	10.774 28
15 05				
15 55				
0 30				
15 85				
0 50 ✓				
82 95				
69 30				
10 =				
0 43 ✓				
0 03				
0 55				
0 38				
0 05				
0 63				
0 05				
0 68				
0 05				
2 15 ✓				
2 88				
00				
2 88				
140				
4 28				
44 28				10.774 28
0 80	1947 Diciembre 31	Por Ganancias y Pérdidas	457	4163 33
5 45				
6 25				
05 25				
10 25				
19 5				
13 20				
0 30				
13 50				
0 10				
13 60				
9 73				
0 =				
3 33				
3 33				4163 33
0 05				
0 30				
5 -				
0 10				
5 45				
4 13				
9 -				
0 80				
9 38				
1 10				
8 -				
1 30				
9 78				
10 -				
9 78				
4 -				
3 78				

transporte f.º 183

Debe

Cuentas

1933

Mayo	31	Arturo Gil Cta. Prenda	201	3875.43
Julio	1º	Hipoteca Rafael Araya	203	7000.-
Diciembre	30	Manuel A. Grossman, Prenda Hipotecaria	208	1966.41
				<u>12.841.84</u>

1933
Diciembre

1934

Junio	30	Cuentas con Garantía	H. Hurtado	218	35000.-
Julio	18	"	Sra. Reguardo Jato	219	69603.69
Octubre	1º	Varios		223	18275.99
					<u>122879.68</u>

1934
Octubre

Incobrables

Haber

6.43	1933	Diciembre 30	Ganancias y pérdidas	209	12.841.84
41					
84					12.841.84
1934					
69	1934	Octubre 16	Bunge y Born Lda.	224	122.879.68
99					
68					122.879.68

Debe

Intereses

1933

Junio 1934	30	Bunge y Born Lda	202	19178.08
Diciembre 1935	31	Bunge y Born Lda	226	75.80240
Diciembre 1936	31	Cuenta Interina	242	54.41170
Diciembre 1937	31	Cuenta Interina	262	50.890.98
Diciembre 1938	31	A Bunge y Born Lda	283	14461.08
Diciembre 1939	31	A Cuenta Interina	298	11.050.98
Diciembre 1940	31	A Cuenta Interina	315	11.329.11
Enero 1941	31	A Bunge y Born Lda.	321	11.329.11
Diciembre 1941	"	" " " "	330	11.596.44
				22.925.55
Diciembre 1942	31	A Bunge y Born Lda	348	10.839.98
Diciembre 1943	31	A. Bunge y Born Lda	369	8.400.17
Diciembre 1943	31	A. Bunge y Born Lda	384	7.613.93

Debitos

Haber

1933				
178.08	Diciembre 30	Por Ganancias y Perdidas		19.178.08
	1934			
302.40	Diciembre 31	Ganancias y Perdidas	228	75.802.40
	1935			
111.70	Diciembre 31	Ganancias y Perdidas	243	54.411.70
	1936			
390.98	Diciembre 31	Ganancias y Perdidas	263	50.890.98
	1937			
61.08	Diciembre 31	Ganancias y Perdidas	284	14.461.08
	1938			
50.98	Diciembre 31	Por Ganancias y Perdidas	300	11.050.98
	1939			
29.11	Diciembre 31	Por Ganancias y Perdidas	317	11.329.11
	1940			
29.11	Enero 1:	Por cuenta Interina	319	11.329.11
596.44	Diciembre 31	Ganancias y Perdidas	332	11.596.44
25.55				22.925.55
	1941			
339.98	Diciembre 31	Por Ganancias y Perdidas	351	10.839.98
	1942			
400.17	Diciembre 31	Por Ganancias y Perdidas	371	8.400.17
	1943			
13.93	Diciembre 31	Por Ganancias y Perdidas	386	7.613.93

Debe

Patentes e

1955		Transferencia del folio 167			
Junio	10	a C. J. Imp. Retenciones y Dividendos Percibidos	545		1126.75
Julio	1	"	546		213.64
Noviembre	8	a Caja	547		1.840.37
					1.284.86
					3.125.25
					6.-
					3.131.25
<hr/>					
1956					
Enero	26	a Bunge y Born Lda.	551		1.100.-
Marzo	5	" Bco. Nación Argentina	"		2.-
Abril	6	" Caja	553		1102.-
"	10	"	"		3.-
Mayo	8	"	554		7.-
"	29	"	555		1172.-
Junio	15	"	"		10.-
Julio	5	"	556		0.20
Septiembre	17	" P. G. D. Imp. Municipal a las Actividades Lucrativas	557		1122.20
Noviembre	8	" Caja	559		16.50
Diciembre	5	" Bancos de la Nación Argentina.	560		1.138.70
					6.-
					1.144.70
					145.74
					1.290.44
					20.-
					1.310.44
					5.-
					1.315.44

Impuestos

Haber

.75				Transporte					
8.64	Diciembre	31	Por Ganancias y Perdidas		549	---	3.131.25		
0.39									
1.86									
5.25									
1.25									
1.25							3.131.25		
	1956								
0 -	Diciembre	31	Por Ganancias y Perdidas		561		1.315.44		
7 -									
8 -									
20									
20									
50									
70									
40									
44									
44									
44							1.315.44		

Debe

Impuestos y Créditos

1933

Julio	31	Bunge y Born Lda.	203	958 90
1934				
Diciembre	31	Balance	228	3.790 12
1935				
Febrero	28	Bunge y Born Lda.	231	3.790 12
1936				
Febrero	29	Bunge y Born Lda.	246	2.720 58
1937				
Febrero	27	a Bunge y Born Lda.	268	2.544 55
1938				
Marzo	31	a Bunge y Born Lda.	289	723 05
Dicbre.	"	" Balance	301	75 -
				798 05
1939				
Enero	31	a Bunge y Born Lda.	304	75 -
Febrero	28	" " " "	305	552 55
Dicbre.	31	" Balance	317	50 -
				677 55
1940				
Enero	31	a Bunge y Born Lda.	321	50 -
Febrero	29	" " " "	322	566 45
				616 45

Exa. Cerceros

Haber

1933

Junio	30	Bunge y Born Lda	202	95890
1934				
Dicre	31	Bunge y Born Lda	227	379012
1935				
Enero	1º	Balance	229	379012
1935				
Enero	31	Bunge y Born Lda	246	272058
1937				
Enero	31	Por Bunge y Born Lda	267	254455
1938				
Febrero	1º	Por Bunge y Born Lda.	288	72305
Dicre.	31	" " " "	298	75.-
				798.05
1939				
Enero	1º	Por Balance	302	75.-
"	31	" Bunge y Born Lda.	303	552.55
Dicre.	31	" " " "	315	50.-
				677.55
1940				
Enero	1º	Por Balance	318	50.-
"	31	" Bunge y Born Lda.	321	566.45
				616.45

Debe

Ejecución

De

1934

1934

Abel	10	Hipoteca C. B. Vda de Spalla	214	250.000 -	Abel
	6	Bunge. Rosu h ^{da} , Genución y gastos reunion Spalla		20.000 -	Octubre
Octubre	1-	Intereses Perilidos	223	270.000 20.450.96	
				290.450.96	

Hipotecas

Haber

1934

-	Abil	13	Pungo - Bon h ^{da} , cobrado exp hip Spalla	215	162240 -
-	Octubre	15	" " " saldo hip. Spalla	224	128.51096 290.75096
96					
96					
					290.75096

Debe

Banco de la Nación

1955				1955	
Mayo	31	Del folio 165 a Bunge y Born Lda.	543	67.023.95	Mayo
				30.000 =	"
				87.023.95	"
					Junio
					"
					"
					"
					Diciemb
					"
					"
				87.023.95	
1956				1956	
Enero	10	A Balance	550	174.05	Enero
	25	" Bunge y Born Lda.	551	2.500 =	"
1956 Abril	3	" " " "	552	2.674.05	Abril
				5.000 =	"
Junio	26	" " " "	556	7.674.05	"
				2.000 =	"
Octubre	15	" " " "	558	9.674.05	Mayo
				30.000 =	"
Diciembre	29	" " " "	559	39.674.05	Junio
				2.000 =	"
"	30	" " " "	560	30.000 =	Diciemb
				71.674.05	"
					Octubre
					Diciemb
					"
					"
					Diciemb
					"
				71.674.05	
1957				1957	
Enero	12	A Balance	562	401.31	

Argentina

Haber

1955		Del folio 165			
95	Mayo	16	por Acciones de Otral Sociedad	542	8.285 =
=	"	23	" Dividendos a Pagar	"	6.000 =
95	"	31	" Pensud P. ca. Arg. de Penol y Derivados S. et (en farmacia) Cta. Suscripción	543	38.070 =
	Junio	7	" Gastos Generales	"	30.000 =
	"	9	" D. G. Imp. Cta. Retenciones	544	81.355 =
	"	10	" Gastos Generales	"	135 =
	"	22	" " "	545	752.10
	"	30	" Varios	"	10.50
	"	30	" Varios	546	f =
	Diciembre	27	" Gastos Generales	548	1500 =
	"	29	" Varios	549	837.59.90
	"	31	" Balance	550	1500 =
					85.259.90
					90 =
					1500 =
					86847.90
					174.05
					87.023.95
95					
	1956				
05	Marzo	31	por Varios	551	300 =
	"	27	" "	552	1500 =
05	Abril	3	" Directorio y Lindio	553	1800 =
	"	3	" Gastos Generales	"	3000 =
05	Mayo	11	" " "	554	880 =
	Junio	26	" Varios	556	5682 =
05	Septiemb.	14	" D. G. Impsto. Municipal a las Activid. Lucrativas	557	500 =
	"	25	" Varios	"	6182 =
05	Octubre	10	" Pensud P. ca. Arg. de Penol y Derivados S. et. Cta. Suscrip.	558	1500 =
	Noviemb.	29	" Caja	559	7682.34
	"	30	" Gastos Generales	560	145.74
	"	30	" Pensud P. ca. Arg. de Penol y Deriv. S. et. Cta. Suscrip.	560	1500 =
	Diciembre	5	" Patentes e Impuestos	"	9.327.74
	"	26	" Varios	"	30.000 =
	"	31	" Balance	561	39327.74
					100 =
					310 =
					30.000 =
					69.667.74
					1500 =
					71.277.74
					401.31
					71.674.05
					71.674.05

Debe

Alambros,

Year	Month	Description	Debit	Credit	Balance
1934	Diciembre 31	Explotación colonia Traico	227		68.245.03
1935	Enero 1º	Balance	230		68.245.03
	Diciembre 31	Explotación colonia Traico	243		60.804.75
					129.052.78
1936	Enero 1º	Balance	245		60.804.75
	Diciembre 31	Explotación colonia Traico	262		64.751.45
					128.559.20
1937	Enero 1º	A Balance	265		64.751.45
	Diciembre 31	Explotación Colonia Traico	283		64.377.23
					132.128.68
1938	Enero 1º	A Balance	286		64.377.23
	Diciembre 31	Explotación colonia Traico	299		61.003.03
					125.380.26
1939	Enero 1º	A Balance	302		61.003.03
	Diciembre 31	Explotación colonia Traico	316		57.628.83
					118.631.86
1940	Enero 1º	A Balance	319		57.628.83
	Diciembre 31	Explotación colonia Traico	331		54.254.63
					111.883.46
1941	Enero 1º	A Balance	334		54.254.63
	Diciembre 31	Explotación colonia Traico	349		51.041.80
					105.296.43
1942	Enero 1º	A Balance	352		51.041.80
	Diciembre 31	Explotación colonia Traico	369	47.788.97	49.488.97
					98.830.77
1943	Enero 1º	A Balance	373		47.788.97
	Diciembre 31	Explotación colonia Traico	384		44.536.14
					92.325.11
1944	Enero 1º	A Balance	387		44.536.14
					44.536.14

al folio 164

Aguadas, etc.

Haber

5.03	1934	Diciembre 31	Balance	229	68.245.03
	1935				
5.03	Enero 31	Explotación colonia Traico	231	68.245.03	
4.75	Dicre.	Balance		60.807.75	
2.78				129.052.78	
	1936				
4.75	Enero 1º	Explotación colonia Traico	245	60.807.75	
1.45	Dicre. 31	Balance	264	67.751.45	
9.20				128.559.20	
	1937				
1.45	Enero 1º	Por Explotación colonia Traico	265	67.751.45	
7.23	Dicre 31	" Balance	285	64.377.23	
8.68				132.128.68	
	1938				
4.23	Enero 1º	Por Explotación colonia Traico	286	64.377.23	
3.03	Dicre. 31	" Balance	301	61.003.03	
0.26				125.380.26	
	1939				
0.03	Enero 1º	Por Explotación colonia Traico	302	61.003.03	
8.83	Dicre. 31	" Balance	318	57.628.83	
1.86				118.631.86	
	1940				
8.83	Enero 1º	Por Explotación colonia Traico	319	57.628.83	
4.63	Dicre. 31	" Balance	333	54.254.63	
3.46				111.883.46	
	1941				
4.63	Enero 1º	Por Explotación colonia Traico	334	54.254.63	
1.80	Dicre 31	" Balance	352	51.041.80	
6.43				106.296.43	
	1942				
1.80	Enero 1º	Por Varios	353	51.041.80	
8.97	Diciembre 31	" Balance	372	47.788.97	
0.77				98.830.77	
	1943				
8.97	Enero 1º	Por Explotación Colonia Traico	373	47.788.97	
6.14	Diciembre 31	" Balance	387	44.536.14	
5.11				92.325.11	
	1944				
6.14	Enero 2	Por Explotación colonia Traico	388	44.536.14	
6.14				44.536.14	

al folio 164

Debe

Cuentas

con

1934

1934

Abil 1º	Varios	214	1296502 57
Julio 18	Bunge y Born Lda	219	25000
Octubre 26	Varios	224	1371507 57
			1.970 -
			1.323.472 57
<hr/>			
1935			1.323.472 57
Enero 1º	Balance	230	967.502 57
<hr/>			
			967.502 57
<hr/>			
1936			967.502 57
Enero 1º	Balance	245	957.502 57
Agosto 31	Bunge y Born Lda	256	42 -
			957.544 57
<hr/>			
			957.544 57
<hr/>			
1937			957.544 57
Enero 1º	Balance	265	763.544 57
Julio 1º	Varios	276	32.158 15
" 31	Bunge y Born Lda.	278	2.000 -
			797.702 72
<hr/>			
			797.702 72
<hr/>			
1938			797.702 72
Enero 1º	A Balance	286	335.000 -
<hr/>			
			335.000 -
<hr/>			
1939			335.000 -
Enero 1º	A Balance	302	315.000 -
<hr/>			
			315.000 -
<hr/>			
1940			315.000 -
Enero 1º	A Balance	319	305.000 -
<hr/>			
			305.000 -

Abil
Junio
" Julio
" " Septe
Octubre
Diciembre
1935
Febrero
" Dicbre.
1936
Junio
Agosto
" " Octubre
Dicbre.
1937
Marzo
" " " Abril
Julio
Dicbre.
1938
Mayo
Dicbre.
1939
Mayo
Dicbre.
1941
Dicbre.

Garantia

Haber

Year	Date	Description	Account No.	Amount
1934	April 13	Bunge - Born Lda	215	6000 -
	Junio 30	" "	217	25000 -
	" "	" "	218	35000 -
	Julio 18	" "	219	66000 200396 31
	" "	" "	229	69603 69
	Sept 29	" "	220	336000 7 10000 -
	Octubre 26	" "	224	346000 -
1934	December 31	Balance	229	9970 - 355070 967502.57
<hr/>				
1935	Febrero 6	Bunge y Born Lda	231	5000 -
	" 9	" "	"	5000 -
	Dicre. 31	Balance	244	10000 - 957502.57
<hr/>				
1936	Junio 30	Bunge y Born Lda.	254	20000 -
	Agosto 31	" " "	256	90000 -
	" "	Debitos y/o creditos a liquidar	257	10000 -
	Octubre 7	id id	259	120000 74000 -
	Dicre. 31	Balance	264	194000 - 763544.57
	<hr/>			
1937	Marzo 24	Por Bunge y Born Lda	268	85000 -
	" 31	" " "	270	24000 -
	" "	" " "	"	20000 -
	Abril 30	" " "	272	129000 146000 -
	Julio 1	" " "	276	255000 187702.72
	Dicre 31	" " "	285	462702.72 335000 -
	<hr/>			
1938				
1938	Mayo 31	Por Bunge y Born Lda.	292	20000 -
Dicre.	"	Balance	301	315000 -
<hr/>				
1939				
1939	Mayo 17	Por Bunge y Born Lda.		10000 -
Dicre	31	Balance	318	305000 -
<hr/>				
1941				
1941	Dicre. 31	Por Balance	333	305000 -

Debe

Cuentas

con

1941					
1941	Enero	1°	A Balance	334	305.000.-
					305.000.-
1942	Enero	1°	A Balance	352	142.200.-
	Julio	31	" Bunge y Born hda.	361	49.50
	Diciembre	1	" Explotacion Colonia Traico	367	142.249.50
					142.273.50
1943	Enero	1°	A Balance	373	105.324.-
			" Cuenta Interina	374	49.50
		30	A Bunge y Born hda.	"	42.-
					105.315.50
1944	Enero	1°	A Balance	388	95.700.-
					95.700.-
1945	Enero	1°	A Balance	404	83.700.-
	Diciembre	31			
					83.700.-
1946	Enero	1°	A Balance	424	79.700.-
	Febrero	12	" Bunge y Born hda.	428	50.-
	Marzo	14	" " "	429	23.80
					79.773.80
1947	Enero	1°	A Balance	445	32.700.-

1941
Enero
Agosto
Diciembre
1942
Mayo
Agosto
Diciembre
1943
Enero
Febrero
Julio
Diciembre
1944
Enero
Junio
Diciembre
1945
Febrero
Mayo
Julio
Diciembre
1946
Febrero
Mayo
Julio
Octubre
Diciembre
1947
Feb.
Marzo
Mayo

Al folio 98

Garantía

Haber

1941				
Enero	22	Por Bunge y Born Lda.	335	2.800 -
Agosto	5	" Varios	342	133.021.44
"	18	" Bunge y Born Lda.	"	26.948.56
Dicbre	31	" Balance	351	162.800 -
				142.200 -
				30.5000 -
1942				
Mayo	9	Por Bunge y Born Lda.	358	2.000 -
Agosto	6	" " " "	362	20.049.50
Dicbre	31	" " " "	368	22049.50
"	"	" Balance	372	15000. -
				37049.50
				105224 -
				142273.50
1943				
Enero	30	Por Bunge y Born Lda.	374	7.566. -
Febrero	5	" " " "	375	49.60
Julio	22	" " " "	379	7615.50
Dicbre	31	" Balance	387	2.000. -
				9615.50
				95.700. -
				105315.50
				105.315.50
1944				
Enero	24	Por Bunge y Born Lda.	389	2000. -
Junio	16	" " " "	393	10.000. -
Dicbre	31	" Balance	403	12000
				23.700. -
				95.700. -
1945				
Febrero	14	Por Bunge y Born Lda.	406	1.000. -
Marzo	23	" " " "	"	1.000. -
Julio	31	" " " "	411	2.000. =
Dicbre	31	" Balance	423	79.700. -
				83.700. -
1946				
Febrero	12	Por Bunge y Born Lda.	428	2380
Mayo	31	" " " "	434	32.050. -
Julio	"	" " " "	437	32073.80
Octubre	"	" " " "	439	5.000. -
Dicbr.	31	" Balance	444	37073.80
				10.000. -
				47073.80
				32.700. -
				49773.80
1947				
Feb.	28	Por Bunge y Born Lda.	446	4300. -
Marzo	31	" " " "	447	46500. -
Mayo	26	" " " "	448	20800
				4000 =
				24800 =

Al folio 28

Debe

Diferencias

1934

193

Diciembre

31

ganancias y Perdidas

228

25.640.18

Sept

De Cambio

Haber

1934

H8

Sept 29 Banco de Pinar del Rio C. L.

223

25640 48

Debe

Cuentas

		Del folio 96			
1947					32700 =
Setbre	30	A	Bunge y Born Lda.	452	58 =
Octubre	31	"	"	453	91 =
					32849 =
<hr/>					
1948					
Enero	1º	A	Balance	458	4400 =
<hr/>					
4.400. =					
<hr/>					
1949					
Enero	1	A	Balance	469	1.400. =
<hr/>					
1950					
Enero	1º	A	Balance	481	1.400. =
<hr/>					

1947
 Detul
 Dic
 1948
 Julio
 Dic
 1949
 Dic
 1950
 Julio

con Garantía

Haber

		Del folio 96		
0 =	1947			24800 =
8 =	Octubre 31	Por Varios	453	3558 =
1 =	Dicbre. "	" Cuenta Interina	455	283 58 =
	"	" Balance	457	91 =
				28449 =
				4400 =
				32849 =
<hr/>				
0 =	1948			
	Julio 6	Por Varios	464	3.000 =
	Dicbre 31	" Balance	468	1.400. =
				4.400. =
<hr/>				
0 =	1949			
	Dic. 31	Por Balance	481	1.400. =
<hr/>				
0 =	1950			
	Julio 25	Por Varios	486	1400. =

Debe

Utiles

3

Year	Month	Description	Debe	Utiles	Balance
1934	Dicbre. 31	Explotación colonia Traicó	227		1.-
1935	Enero 1º	A Balance	230		1.-
	Dicbre. 31	Explotación colonia Traicó	243		1.-
					2.-
1936	Enero 1º	A Balance	245		1.-
1937	Dicbre 31	Explotación colonia Traicó	283		618.87
	" "	" " Campo Paso Las Carretas	283		1.-
					619.87
1938	Enero 1º	A Balance	286		619.87
	Dicbre. 31	" Explotación colonia Traicó	299		582.11
	" "	" Explotación campo Paso de las Carretas	"		1.-
					1.202.98
1939	Enero 1º	A Balance	302		583.11
	Dicbre. 31	" Explotación colonia Traicó	316		510.15
	" "	" Explotación campo Paso de las Carretas	"		1.-
					1.094.26
1940	Enero 1º	A Balance	319		551.15
	Diciembre 31	" Explotación colonia Traicó	331		438.19
	" "	" Explotación campo Paso de las Carretas	332		1.-
					950.34
1941	Enero 1º	A Balance	334		439.19
	Diciembre 31	" Explotación colonia Traicó	349		498.75
	" "	" " Campo Paso de las Carretas	350		1.-
					938.94
1942	Enero 1º	A Balance	352		499.75
	Diciembre 31	" Explotación colonia Traicó	370		1.362.10
					1.861.85
1943	Enero 1º	A Balance	373		1.362.10
	Diciembre 31	A Explotación colonia Traicó	384		1.194.43
					2.556.53

Debe

Habiles y

1944						1944
Enero	1º	A. Balance	387		1.194.43	Enero
Diciembre	31	" Explotación Colonia Eráuco	400		1.048.90	Diciembre
					2.243.33	
<hr/>						
1945						1945
Enero	1º	A. Balance	404		1.048.90	Enero
Diciembre	31	" Explotación Colonia Eráuco	420		1.052.92	Diciembre
					2.101.82	
<hr/>						
1946						1946
Enero	1º	A. Balance	424		1.052.92	Enero

Lerranjiestas

Haber

4.43	1944	Enero 2	Por Explotación Colonia Eraicó	388	1194.43
8.90		Diciembre 31	" Balance	403	1048.90
333					2243.33
	1945				
890		Enero 1	Por Paios	404	1048.90
392		Diciembre 31	" Balance	423	1052.92
182					2101.82
	1946				
292		Enero 1:	Por Explotación Colonia Eraicó		1052.92

Debe

Productos

1934				1934	
Diciembre 31	Explotación colonia Traico	227		5850.-	Dicbre
<hr/>				<hr/>	
1935					1935
Enero 1º	Balance	230		5850.-	Enero
<hr/>				<hr/>	
1936					1936
Diciembre 31	Explotación colonia Traico	263		2411.20	Dicbre
<hr/>				<hr/>	
1937					1937
Enero 1º	A Balance	265		2411.20	Enero
Dicbre 31	" Explotación Colonia Traico	283		11.135.60	Dicbre
<hr/>				<hr/>	
				13546.80	
<hr/>				<hr/>	
1938					1938
Enero 1º	A Balance	286		11.135.60	Enero
Dicbre. 31	" Explotación colonia Traico	299		1.380.24	Dicbre.
<hr/>				<hr/>	
				12.515.84	
<hr/>				<hr/>	
1939					1939
Enero 1º	A Balance	302		1.380.24	Enero
Dicbre. 31	" Explotación colonia Traico	316		601.35	Dicbre.
<hr/>				<hr/>	
				1.981.59	
<hr/>				<hr/>	
1940					1940
Enero 1º	A Balance	319		601.35	Enero
Dicbre. 31	" Explotación colonia Traico	331		33.966.72	Dicbre.
<hr/>				<hr/>	
				34.568.07	
<hr/>				<hr/>	
1941					1941
Enero 1º	A Balance	334		33.966.72	Enero
Diciembre 31	" Explotación colonia Traico	349		32438.01	Diciembre
<hr/>				<hr/>	
				66404.73	
<hr/>				<hr/>	
1942					1942
Enero 1º	A Balance	352		32438.01	Enero
Diciembre 31	" Explotación Colonia Traico	370		78.83	Diciembre
<hr/>				<hr/>	
				32516.84	
<hr/>				<hr/>	
1943					1943
Enero 1º	A Balance	373		78.83	Enero
Diciembre 31	" Explotación Colonia Traico	385		81.23	Diciembre
<hr/>				<hr/>	
				160.06	
<hr/>				<hr/>	
1944					1944
Enero 1º	A. Balance	388		81.23	Enero
Diciembre 31	" Explotación Colonia Traico	400		1369.96	Diciembre
<hr/>				<hr/>	
				1451.19	

Agrícolas

Haber

50.-	1934	Dicbe	31	Balance	229	5850.-
	1935					
50.-		Enero	31	Explotación colonia Graicó	231	5850.-
	1936					
11.20		Dicbe	31	Por Balance	264	2.411.20
	1937					
11.20		Enero	1º	Por Explotación colonia Graicó	266	2.411.20
560		Dicbe	31	" Balance	295	11135.60
1680						13.546.80
	1938					
5.60		Enero	1º	Por Explotación colonia Graicó	286	11.135.60
10.24		Dicbe	31	" Balance	301	1.380.24
5.84						12.515.84
	1939					
0.24		Enero	1º	Por Explotación colonia Graicó	302	1.380.24
1.35		Dicbe	31	" Balance	318	601.35
1.59						1.981.59
	1940					
1.35		Enero	1º	Por Explotación colonia Graicó	319	601.35
6.72		Dicbe	31	" Balance	323	33.966.72
8.07						34.568.07
	1941					
6.72		Enero	1º	Por Explotación colonia Graicó	334	33.966.72
8.01		Diciembre	31	" Balance	352	32.438.01
4.79						66.404.73
	1942					
8.01		Enero	1º	Por Varios	355	32.438.01
8.83		Diciembre	31	" Balance	372	78.83
6.84						32.516.84
	1943					
8.83		Enero	1º	Por Explotación colonia Graicó	373	78.83
1.23		Diciembre	31	" Balance	387	81.23
0.06						100.06
	1944					
1.23		Enero	21	Por Explotación colonia Graicó	388	81.23
9.96		Diciembre	31	" Balance	403	1369.96
1.19						1.451.19

Debe

Productos

1945								1945
Enero	1:	A Balance		404			1369 96	Enero
Dicre.	31	Explotación Colonia Fraico		420			25084 64	Dicre.
							26454 60	
1946								1946
Enero	1:	A Balance		424			25084 64	Enero

Agrícolas

Haber

96	1945	Enero 1:	Por Gastos	404	1369 96
64		Diciembre 31	Balance	423	25084 64
60					26454 60
<hr/>					
64	1946	Enero 1:	Por Explotación Colonia Traicó	425	25084 64

Debe Fondo de Amortización

Año	Fecha	Descripción	Debe	Haber	Saldo
1934	Dicbre 31	Balance	228		147.500.-
1935	Dicbre 31	Balance	244		150.500.-
					150.500.-
1936	Diciembre 31	A Balance	264		150.500.-
1937	Dicbe 31	A. Balance	285		195.000.-
					195.000.-
1938	Diciembre 31	a Balance	301		205.000.-
					205.000.-
1939	Diciembre 31	a Balance	317		205.000.-
1940	Dicbre. 31	a Balance	333		220.000.-
					220.000.-
1941	Diciembre 31	A Balance	351		220.000.-
1942	Diciembre 31	A. Balance	372		220.000.-
1943	Diciembre 30	A. Propiedades	383/4		220.000.-

De Propiedades

Haber

1934					
Diciembre	31	Varios	228		147.500.-
1935					
Enero	1º	Balance	229		147.500.-
Diciembre	31	Ganancias y Perdidas	243		3.000.-
					150.500.-
1936					
Enero	1º	Balance	244		150.500.-
1937					
Enero	1º	Por Balance	265		150.500.-
Diciembre	31	Ganancias y Perdidas	103		44.500.-
					195.000.-
1938					
Enero	1º	Por Balance	286		195.000.-
Diciembre	31	Ganancias y Perdidas	300		10.000.-
					205.000.-
1939					
Enero	1º	Por Balance	302		205.000.-
1940					
Enero	1º	Por Balance	318		205.000.-
Diciembre	31	Ganancias y Perdidas	332		15.000.-
					220.000.-
1941					
Enero	1º	Por Balance	333		220.000.-
1942					
Enero	1º	Por Balance	353		220.000.-
1943					
Enero	1º	Por Balance	373		220.000.-

Debe

Haber

ca. 1500/1600

Debe

Dividendos

Year	Month	Description	Debe	Dividendos
1935	Diciembre 31	Ganancias y Perdidas	243	580.-
				580.-
1936	Diciembre 31	Ganancias y Perdidas	264	40.-
1937	Dicbe 31	Ganancias y Perdidas	284	940.-
				940.-
1938	Dicbe. 12	a Ganancias y Perdidas	300	40.-
1939	Diciembre 31	a Ganancias y Perdidas	317	2.460.-
				2.460.-
1940	Diciembre 31	a Ganancias y Perdidas	323	40.-
1941	Diciembre 31	Lo Ganancias y Perdidas	351	2661.50
				2.661.50
1942	Diciembre 31	A. Ganancias y Perdidas	371	8.019.-
				8.019.-
1943	Diciembre 31	A. Ganancias y Perdidas	386	1.528.-
				1.528.-
1944	Diciembre 31	A. Ganancias y Perdidas	402	6028.-
				6028.-

1935
 7 mar
 Dicbe
 1936
 Abril
 1937
 Emer
 Febr
 Dicbe
 1938
 Emer
 1939
 Emer
 Septe
 1940
 Febr
 1941
 Emer
 Jun
 Sep
 1942
 Emer
 Sete
 Octu
 Dicbe
 1943
 Emer
 Octu
 Dicbe
 1944
 Emer
 Sete
 Octu
 Porb

Cobrados

Haber

Year	Month	Description	Category	Debit	Credit	Balance
1935	Marzo 31	Bunge y Born Lda	Alba	235		80.-
	Dicre. 31	"	Grifa	242		500.-
<hr/>						
1936	Abril 30	Bunge y Born Lda.	Alba	250		40.-
<hr/>						
1937	Enero 31	Por Bunge y Born Lda.		267		500.-
	Febrero 27	"		268		40.-
	Dicre 31	"		282		580.-
<hr/>						
1938	Enero 31	Por Bunge y Born Lda.		287		40.-
<hr/>						
1939	Enero 9	Por Varios		303		40.-
	Septbre 19	"		311		2.420.-
						2.460.-
<hr/>						
1940	Febrero 23	Por Varios		321		40.-
<hr/>						
1941	Enero 21	Por Varios		335		60.-
	Junio "	"		340		1694.-
	Septbre 26	"		344		1734.-
<hr/>						
1942	Enero 31	Por Varios		355		60.-
	Setbre 11	"	La San Nicolas	364		484.-
	Octubre 2	"	Leonaco S.A.	365		544.-
	Diciembre 15	"	Titulos y Acciones	367		2475.-
						3079.-
<hr/>						
1943	Enero 20	Por varios		374		60.-
Octubre 10	"	"		381		968.-
Dicre 15	"	"		383		1528.-
<hr/>						
1944	Enero 31	Por varios		389		60.-
Febre 19	"	"		396		968.-
Octubre 3	"	"		398		1000.-
Novbre 2	"	"		"		2028.-
<hr/>						
						4000.-
<hr/>						
						6028.-
<hr/>						
						6028.-

Debe

Dividendos

1945	Dicbre. 31	A Ganancias y Pérdidas	422	2104 50
				2.104 50
1946	Dicbre. 31	A Ganancias y Pérdidas	443	23909 =
				23.909
1947	Dicbre. 31	A Ganancias y Pérdidas	457	48603 50
				48603 50
1948	Dicbre. 31	A Ganancias y Pérdidas	467	110.622.50
				110.622.50

194
Ene
Feb
194
Ene
Mar
Jun
Ago
Oct
Dic
19
Ene
Feb
Mar
M
Sep
No
Dic
Pe
a
No
yu
Ago
Ocl

Cobrados

Haber

1945							
Enero	1	Por Varios		404			60 =
Setbre	30	"		414			2044 50 ✓ 4104 50 2.104 50
1946							
Enero	31	Por Varios		426			60 =
Mayo	21	"		433			1500 =
Julio	31	" Titulos y Acciones	V. 28/6	437			1 =
Agosto	7	"	"	"			1 =
Octubre	31	"	"	440			156 2 = 2347 = 3909 =
Diciembre	6	"	"	441			20000 = 23909 = 23909 =
1947							
Enero	28	Por Bunge y Born hda.		446			1200 =
Abril	30	"	"	448			1237 50 2437 50
Junio	4	"	"	450			3000 = 5437 50
Agosto	"	" Titulos y Acciones		451			1666 =
Setbre.	"	"	"	"			30000 =
"	29	" Bunge y Born hda		"			900 = 38003 50
Octubre	11	" Titulos y Acciones		452			5000 =
"	31	" Varios		"			5600 = 48603 50 48603 50
1948							
Enero	9	Por Titulos y Acciones	10 accs. Grafa	459			10.000 =
Febrero	29	" Varios	alba 6%	460			960 =
Abril	1º	" Bunge y Born hda.	E. G. Exp. 10% de 150 acc.	461			2.062 50 13.022 50
Mayo	31	"	M/5/5 Frumento 20% de 15 "	462		3.000 =	
"	"	"	M/17/5 La Fabul 10% de 12 "	"		1.200 =	4.200 =
Sept.	29	"	Grafa 18% " 60 "	465			17.222 50 5.400 =
Novbre	5	"	Sadel 100% " 20 "	466			22.622 50 28.000 =
Dic.	30	" Titulos y Acciones	S. Afomento 60 accs	"			50.622 50 60.000 = 110.622 50 110.622 50
1949							
Febrero	16	Por Varios		469			10.560 =
Abril	16	✓ Bunge y Born hda.	ben C. Exp. 9% 5/107 acc.	471			1856 25 12416 25
Mayo	14	✓ Titulos y Acciones	SA Fomento 50% de 150 acc.	472			6000 =
Junio	21	" Varios	SA Fom Ter. 1. km - 2 accs lib por qd. y 15% de 150 acc.	474			61.250 = 79.666 25
Agosto	10	" Titulos y Acciones	Sadel 10 acc lib por Cap. Reser. y Fondo Amortiz.	475			50.000 = 129.666 25
Octubre	11	" Varios	Profu S. A. 10% de 60 accs	476			4.800 =
"	26	" Bunge y Born hda.	Sabios S. A. 10% de 40 accs	477			4.000 = 138.466 25 138.466 25

Al folio 108

Debe

Campo

Traso

De

1935

1935

Diciembre	17	Bunge y Born lda	241	46.570 -
"	31	"	"	559 -
				47.129 -
1936				
Enero	1º	Balance	245	47.129 -
				47.129 -
1937				
Enero	1º	A Balance	265	46.570 -
1938				
Enero	1º	A Balance	286	46.570 -
1939				
Enero	1º	A Balance	302	46.570 -
1940				
Enero	1º	A Balance	319	46.570 -
1941				
Enero	1º	A Balance	334	46.570 -
1942				
Enero	1º	A Balance	352	46.570 -
				46.570 -

Dicre.

1936
Marzo
Dicre.

1937
Dicre

1938
Dicre.

1939
Dicre

1940
Dicre.

1941
Dicre

1942
Octubre
Novre

Las Carretas

Haber

0 -	1935	Dicre.	31	Balance	244	47.129.-
9 -						47.129.-
9 -						47.129.-
0 -	1936	Marzo	1:	Explotación campo Paso de las Carretas	248	559.-
9 -		Dicre.	31	Balance	264	46.570.-
9 -						47.129.-
0 -	1937	Dicre	31	Por Balance	285	46.570.-
0 -	1938	Dicre.	31	Por Balance	301	46.570.-
0 -	1939	Dicre	31	Por Balance	318	46.570.-
0 -	1940	Dicre.	31	Por Balance	333	46.570.-
0 -	1941	Diciembre	31	Por Balance	352	46.570.-
0 -	1942	Octubre	24	Por Dunge y Poma Leda	365	45.000.-
0 -		Novre	30	" Alfredo Hirsch	367	1.570.-
0 -						46.570.-
0 -						46.570.-

Debe

Dividendos

Year	Date	Description	Debe	Dividendos
1949	Diciembre 31	A Ganancias y Pérdidas	480	194.496.25
				194.496.25
1950	Dic 31	A Ganancias y Pérdidas	490	48.720.-
				48.720.-
1951	Dic 31	A Ganancias y Pérdidas	500	32.980 =
				32.980 =
1952	Diciembre 31	A Ganancias y Pérdidas	511	95.829.50
				95.829.50

Cobrados

Haber

Year	Date	Description	Particulars	Account No.	Amount
1949			Del f: 106		138.466.25
25	Por. 10	Por Bunge y Born hda	Sadel 55% d/70	478	38.500.-
	Dic. 2	✓ Varios	Befor 30% d/40	✓	176.966.25
	15	✓ Bunge y Born hda	Pileonys 5% d/5	✓	12.000.-
	31	✓ Citalos y Acciones	Fab Parag. 4 acc. d/10 acc.	479	250.-
					189.216.25
					5280.-
					194.496.25
1950					
	Marzo 2	Por Bunge y Born hda.	Alta 16 1/2 % d/33 acc.	482	5.445.-
	14	✓ " " ✓	Continental 44% d/150 ✓	✓	9.075.-
	Mayo 19	✓ " " ✓	Fomento 20% d/125 ✓	485	14520.-
	22	✓ " " ✓	La Fabril 5% d/28 ✓	✓	25.000.-
	Aprile 25	✓ Varios		489	1.400.-
	30	✓ " " ✓		✓	40.920.-
					6.000.-
					1.800.-
					48.720.-
1951					
	Quero 9	Por Varios	Pileonys	491	200.-
	Marzo 2	" "		492	2000.-
	Junio 8	Por Varios		495	2200.-
	30	Por Varios		495	1.980.-
	Julio 19	Por Varios		497	5.000.-
	Dicre 28	✓		499	9.180.-
					1.400.-
					10.580.-
					22.400.-
					32.980.-
					32.980.-
1952					
	Enero 28	Por Varios		501	175.-
	Marzo 31	" Acciones de Otras Sociedades		502	15.435.-
	Abril 30	" Varios		504	15.610.-
	Mayo 23	Por Varios		505	9.300.-
	27	" " " "		505	24.910.-
	27	" " " "		506	1.100.-
	Novbre 18	Por Varios		509	31.250.-
	27	" " " "		509	2.062.50
	Dicre 1	Por Varios		509	59.622.50
					2.000.-
					28.000.-
					89.622.50
					6.204.-
					95.826.50
					95.826.50
1953					
	Enero 20	Por Varios		512	18.480.-
	" 28	" " " "		513	450.-
	Marzo 26	" " " "		513	11.460.-
	Abril 16	" " " "		514	30.640.-
	" 30	" " " "		515	3.300.-
					9.750.-
					43.740.-
					43.740.-

Al folio N: 114

Debe

Hacienda Las Correlas

3

1935

1935

Diciembre 19 Bunge y Born Lda.

241

15.000.-

Diciembre

1936

1936

Enero 1º Balance

245

15.000.-

Junio

Marzo 17 Bunge y Born Lda.

248

3.385.-

18.385.-

18.385.-

Hacienda Las Carretas

Haber

1935		1936		
00.-	Dicre. 31	Balance	244	15.000.-
00.-	Junio 30	Explotación campo Paso de las Carretas	253	18.385.-
85.-				18.385.-

Debe

Por Acreditar

7
C

1936

1936

Enero	31	Bunge y Born Lda	246	350.40
Diciembre	31	Gastos Generales	260	1.121.35
Diciembre	"	"	262	1.471.75
"	"	Explotación Colonia Traico	263	1.476.05
"	"	" campo Paso de las Carretas	"	2756.-
				349.65
				4581.40
				4.581.40

Diciembre

1937

1937

Enero	31	A Bunge y Born Lda.	266	300.-
Febrero	27	"	267	50.40
Abril	1:	"	270	350.40
Junio	30	"	276	6.45
Septiembre	"	"	279	316.75
Diciembre	31	" Explotación Colonia Traico	282	6.60
"	"	" Bunge y Born Lda.	"	363.45
"	"	" Explotación campo Paso de las Carretas	284	1.45
				364.90
				2618.20
				260
				349.65
				3335.35
				3335.35

Marzo
Diciembre

1938

1938

Enero	31	A Bunge y Born Lda.	287	300.-
Febrero	28	"	288	50.40
Marzo	31	"	289	350.40
Junio	30	"	293	4.50
Septiembre	"	"	295	354.90
Diciembre	31	"	298	3.15
"	"	Explotación campo Paso de las Carretas	299	358.05
				1.00
				359.95
				3.-
				362.95
				389.30
				752.25

Marzo
Diciembre

1939

1939

Enero	31	A Bunge y Born Lda.	304	300.-
Marzo	"	"	306	3.20
Abril	30	"	307	1.90
Junio	"	"	309	305.10
Julio	31	"	310	1.-
Septiembre	30	"	312	306.10
Diciembre	31	"	315	20.40
"	"	Explotación Colonia Traico	316	326.50
"	"	Explotación campo Paso de las Carretas	"	2.20
				328.40
				2.05
				328.45
				1.783.20
				311.45
				2.425.40
				2.425.40

Diciembre

1940

Enero	31	A Bunge y Born Lda.	321	300.-
Marzo	"	"	323	7.30
		Transporte		307.30

Impuestos

Haber

1936	Dicre.	31	Ganancias y Perdidas	263	4.581.70
1937	Marzo	31	Por Bunge y Born Ltda.	275	31.75
	Dicre.	31	Ganancias y Perdidas	286	3.303.60
					3.335.35
1938	Marzo	31	Por Bunge y Born Ltda.	290	56.
	Dicre.		Ganancias y Perdidas	300	696.25
					752.25
1939	Dicre.	31	Por ganancias y Perdidas	316	2.425.40
					2.425.40

Debe

Salientes

7
2

		Transporte				
1940						304.30
Junio	30	A Bunge y Born Lda.	326			1.-
Septiembre	30	" " " " "	328			2.30
Diciembre	31	" Explotación colonia Traico	331			310.60
"	"	" Explotación campo Paso de las Barretas	332			1.941.80
						330.20
						2.582.60
1941						
Enero	31	A Bunge y Born Lda.	335			300.-
Marzo	"	" " " " "	337			6.-
Abril	30	" " " " "	338			2.-
Mayo	31	" " " " "	339			308.-
Junio	30	" " " " "	341			2.-
Septiembre	31	" " " " "	345			310.-
Diciembre	31	" Explotación colonia Traico	350			314.-
"	"	" " " " " campo Paso de las Barretas	"			1.60
						315.60
						1941.80
						319.65
						2.607.05
1942						
Enero	31	A Bunge y Born Lda.	354			300.-
Marzo	31	" " " " "	356			1.40
Abril	30	" " " " "	358			1.90
Junio	30	" " " " "	360			303.30
Julio	31	" " " " "	361			90
Septiembre	30	" " " " "	364			311.20
Diciembre	31	" " " " "	369			0.35
"	"	" Explotación colonia Traico	370			311.55
"	"	" Previsión para Impuesto a los Reditos	371			2.45
						314.00
						2.-
						316.-
						1957.80
						11.30
						2285.10
1943						
Enero	30	A Bunge y Born Lda.	375			700.05
Abril	20	" Impuesto a los Reditos	377			12.44
"	30	" Bunge y Born Lda.	"			5.30
Mayo	31	" " " " "	378			717.79
Septiembre	30	" " " " "	381			0.30
Diciembre	31	" " " " "	384			718.09
"	"	" Explotación colonia Traico	385			1.85
"	"	" Previsión para Impuesto a los Reditos	386			719.94
						1.-
						1788.50
						1.406.60
						3.216.00
						3.916.04
1944						
Enero	31	A Bunge y Born Lda.	389			300.-
						300.-

Al folio 161

Impuestos

Haber

Year	Date	Description	Debit	Credit	Balance
1940	Dicbre. 31	Por ganancias y Perdidas	332		2582.60
					2582.60
1941	Diciembre 31	Por Ganancias y Perdidas	351		2607.05
					2607.05
1942	Diciembre 31	Por Ganancias y Perdidas	371		2285.10
					2285.10
1943	Febrero 5	Por Purga y Borr Lda.	375		400.05
	Diciembre 31	" Ganancias y Perdidas	386		3515.99
					3916.04

04.30
1.-
2.30
10.60
41.80
30.20
82.60

00.-
6.-
2.-
02.-
2.-
10.-
H.-
14.-
1.60
1.560
41.80
49.65
07.05

00.-
1.40
1.90
03.30
9.90
11.20
0.35
11.55
2.45
14.00
2.-
16.-
57.80
11.30
85.10

00.05
12.44
5.30
17.79
0.30
18.09
1.85
19.94
1.-
88.50
08.60
16.04
16.04

00.-
00.-

Debe

Alfredo

Year	Month	Description	Debit	Credit	Balance	Year	Month	Description	Debit	Credit	Balance
1936	Dicbre.	31 A Balance	264		46.570.-	1936	Emero				
1937	Dicbr	31 A. Balance	285		46.570.-	1937	Emero				
1938	Dicbr.	31 A Balance	301		46.570.-	1938	Emero				
1939	Dicbr.	31 A Balance	318		46.570.-	1939	Emero				
1940	Dicbr.	31 A Balance	333		46.570.-	1940	Emero				
1941	Diciembre	31 A Balance	351		46.570.-	1941	Emero				
1942	Octubre	24 A Funge y Bom Leda	365		45.000.-	1942	Emero				
	Novbre	30 " Varios	367		2.559.17		Novbr				
					47.559.17						

Kirsch

sin intereses

Haber

Year	Month	Description	Debit	Credit
1936	Enero 31	Bunge y Born Lda.	246	46.570.-
1937	Enero 1º	Por Balance	265	46.570.-
1938	Enero 1º	Por Balance	286	46.570.-
1939	Enero 1º	Por Balance	302	46.570.-
1940	Enero 1º	Por Balance	318	46.570.-
1941	Enero 1º	Por Balance	334	46.570.-
1942	Enero 10	Por Balance	353	46.570.-
	Novbre 30	" Bunge y Born Lda.	367	989.17
				47.559.17
				47.559.17

Debe

Dividendos

¹⁹⁵³ Diciembre 31	A Ganancias y Perdidas	524	108.407,62
			108.407,62
¹⁹⁵⁴ Diciembre 31	a Ganancias y Perdidas	535	55.851,06
			55.851,06
Diciembre 31	A Ganancias y Perdidas	549	55.364,38
			55.364,38

Transporte al folio N° 117

1953
Dic
Nov
Oct
Sept
Ago
Jul
Jun
May
Abr
Mar
Feb
Ene

1954
Dic
Nov
Oct
Sept
Ago
Jul
Jun
May
Abr
Mar
Feb
Ene

1955
Dic
Nov
Oct
Sept
Ago
Jul
Jun
May
Abr
Mar
Feb
Ene

Cobrados

Gaber

				Del Mto No 108			
2.62	1953						43740 -
	Mayo	29	Por Varios	516			25.000 -
	Junio	19	" "	518			68240 -
	"	26	" "	518			6720 -
	Septiembre	22	" "	520			45460 -
	Octubre	13	" "	521			36439
	Noviembre	17	" "	521/23			45224.29
	"	30	" "	522/23			4200 -
							83.024.29
							3.000 -
							26.024.29
							11.183.33
							11.200 -
							102.407.62
							108.407.62
1.06	1954						
	Marzo	16	Por Varios	526			3.481 -
	"	25	" "	"			3.918.45
	Mayo	17	Por Varios	528			4.398.45
	"	31	" "	529			1.650 -
	Junio	29	" "	531			15.000 -
	Septiembre	15	" "	"			24.048.75
	Noviembre	17	" "	533			150 -
	Diciembre	6	" "	534			24.198.75
	"	10	" "	"			4.255.31
	"	31	Acciones de Otras Sociedades	535			28.454.06
							1.200 -
							29.654.06
							5.600 -
							4.600 -
							39.854.06
							15.997 -
							55.851.06
							55.851.06
4.38	1955						
	Febrero	2	por Varios	537			150 -
	Marzo	24	por	538			1.134.38
	Abril	1	por	539			1284.38
	Mayo	31	por	543			3.480 -
	Junio	7	"	544			4.764.38
	"	13	"	545			15.000 -
	Septiembre	30	"	546			19.764.38
	Noviembre	16	"	547			1.650 -
	"	22	"	"			150 -
	"	"	"	548			21.564.38
	Diciembre	28	"	"			10.000 -
	"	31	"	"			31.564.38
							700 -
							4.600 -
							3.500 -
							40.364.38
							15.000 -
							55.364.38
							55.364.38
4.38	1956						
	Abril	17	por Varios	553			32480 -
	Junio	12	por	555			15.000 -
	"	26	por	556			1.650 -
							49.130 -
							49.130 -

Transporte al folio ltº 117

Debe Explotación Campo Loro

1936							
Febrero	29	Bunge y Born Lda.	247			757	85
Marzo	1:	Varios	248			562	40
"	31	Bunge y Born Lda.	"			860	45
Abril	30	Varios	250			2180	40
Junio	10	Hacienda Las Carretas	252			903	44
"	30	Bunge y Born Lda.	253			3084	491
Julio	31	" " " "	255			18385	-
Agosto	"	" " " "	"			431	49
Septbre	30	" " " "	257			2101	410
Octubre	31	" " " "	259			322	38
Novbre.	30	" " " "	260			299	20
Dicbre.	31	" " " "	261			782	24
						96	08
						355	68
						232	46
						Ha7	52
						377	72
						510	50
						442	62
						24282	62
1937							
Enero	1:	A Varios	266			13052	59
"	31	" Bunge y Born Lda.	"			233	39
Febrero	27	" " " "	268			20	39
Marzo	31	" " " "	269			1721	40
"	"	" " " "	"			364	95
Abril	1:	" " " "	270			15392	70
"	30	" " " "	272			H	-
Mayo	31	" " " "	274			3405	65
Junio	30	" " " "	275			1920	37
Julio	31	" " " "	278			181	477
Septbre.	30	" " " "	279			101	77
Novbre.	"	" " " "	281			890	77
Dicbe	31	" " " "	282			50	-
"	"	" Gauaneas y Perdidas	284			18955	97
						234	94
						19190	71
						108	50
						19299	21
						267	57
						7726	83
						27293	61
						27293	61
1938							
Enero	1:	A Varios	287			10	-
Marzo	31	" Bunge y Born Lda.	289			257	92
Abril	30	" " " "	291			389	30
Mayo	31	" " " "	292			655	22
Junio	30	" " " "	293			233	05
Julio	"	" " " "	"			890	27
Agosto	31	" " " "	294			24	21
Septbre.	30	" " " "	295			914	48
Octubre	31	" " " "	296			42	84
						98	32
						65	-
						105	32
						65	-
						1117	32
						65	-
						1182	32

Transporte

1936 De las Carretas

Haber

Year	Month	Day	Description	Value	Total
1936	Marzo	31	Bunge y Born Rda.	249	986.40
	Abril	30	Explotación Colonia Traico	251	32.60
	Julio	31	Bunge y Born Rda.	255	1019.-
	Septbre	30	" " " "	258	2700.-
	Octubre	3	" " " "	"	3719.-
	Novbre.	3	Varios	263	3948.-
					700.-
					15915.62
					24282.62
1937	Abril	30	Por Bunge y Born Rda.	273	25905.16
	Junio	30	" " "	276	574.-
	Agosto	31	" " "	279	26479.16
	Dicbe	31	" Varios	281	55480
					2693396
					35965
					2729361

Debe

Explotación Campo Lazo

		Transporte				
1938					1.182.32	
enero	30	A Bunge y Born Lda.	297		65	32
Diciembre	31	" " " " "	298		130	-
"	"	" " " " "	"		200	-
					1.577	32
1939						
enero	1º	A Varios	302		5	-
Febrero	28	" Bunge y Born Lda.	305		311	H5
Marzo	31	" " " " "	306		316	H5
Abril	30	" " " " "	307		182	63
Mayo	31	" " " " "	308		499	08
Junio	30	" " " " "	309		97	05
Julio	31	" " " " "	310		596	13
Agosto	"	" " " " "	311		163	30
Septiembre	30	" " " " "	312		759	H3
Octubre	31	" " " " "	313		85	50
Noviembre	30	" " " " "	"		844	93
Diciembre	31	" " " " "	315		78	80
					923	73
					992	03
					55	H0
					1047	H3
					65	-
					1112	H3
					65	-
					1177	H3
					265	-
					1.442	H3
1940						
enero	1º	A Utiles y Herramientas	319		1	-
"	31	" Bunge y Born Lda	321		75	-
Febrero	29	" " " " "	322		376	H5
Marzo	31	" " " " "	323		492	H5
Mayo	"	" " " " "	325		84	H0
Junio	30	" " " " "	"		536	25
Julio	31	" " " " "	326		140	-
Agosto	"	" " " " "	327		670	85
Septiembre	"	" " " " "	328		65	-
Octubre	"	" " " " "	"		241	25
Noviembre	30	" " " " "	329		806	85
Diciembre	31	" " " " "	330		65	-
"	"	" " " " "	"		871	25
					936	85
					65	-
					1004	85
					130	-
					1131	25
					200	-
					1331	85
1941						
enero	1º	A Utiles y Herramientas	335		1	-
Febrero	28	" Bunge y Born Lda.	337		415	35
Marzo	31	" " " " "	338		416	35
Abril	30	" " " " "	"		65	-
Mayo	31	" " " " "	339		481	35
					105	-
					586	35
					65	-
					651	35

Transporte al folio 119

Debe

Leonardo

Lopez

1936				
Diciembre	31	A Balance	264	1.000.-
				1.000.-
1937				
Julio	1º	A Propiedad Santiago del Estero	277	1.500.-
				1.500.-
1956				
Diciembre	31	A Ganancias y Pérdidas	561	64.580.-
		Transporte del folio N° 114		- -
				64.580.-

Dividendos

Marguez

Haber

1936

Mayo	31	Bunge y Born Pola.	249	500 -
Agosto	"	" " " "	256	500 -
				1000 -
				1.000 -
<hr/>				
1937				
Enero	1°	Por Balance	265	1.000 -
Mayo	31	" Bunge y Born Pola.	274	500 -
				1.500 -
				1.500 -

1938 Cobrados

		Transporte del folio N° 114		49.130 -
Octubre	1	por Varios	558	3.250 -
"	29	" "	558	600 -
Noviembre	21	" "	559	52.980 =
"	28	" "	"	7.000 =
				4.600 -
				64.580 =
				64.580 =

O. G. I. - Impuesto Sustitutivo del
Gratuita

Debe

Year	Month	Description	Debit	Credit	Balance
1952	Diciembre	10 A Banco de la Nación Argentina	510		742.52
1953	Abril	29 A Banco de la Nación Argentina	515	2.50	386.-
					386.-
1954	Enero	10 A Balance	525		2.50
1955	enero	1 a Balance	536		2.50
1956	Enero	1º A Balance	550		2.50
					2.50
1957	Enero	1º A Balance	562		0.18

1952
Diciembre
1953
Mayo
Diciembre
1954
Diciembre
1955
Diciembre
1956
Mayo
Diciembre

Gravamen a la Transmisi3n de Bienes

Haber

52	1952	Diciembre 10	Por Previsi3n para Impuestos a Pagar	510		442.53
	1953	Mayo 29	Por Previsi3n para Impuestos a Pagar	516		383.50
		Diciembre 31	" Balance	524		2.50
						386. =
50	1954	Diciembre 31	por Balance	536		2.50
50	1955	Diciembre 31	" Balance	550		2.50
50	1956	Mayo 29	por Previsi3n para Impuestos a Pagar	555		2.32 ✓
		Dicte. 31	" Balance	561		0.18
						2.50

18

Debe

Explotación

Campo

Tasa

Year	Month	Description	Field	Rate	Balance
1941					651.35
Junio	30	A Bunge y Born Lda.	341		64.30
Julio	31	" " " " "	"		218.65
Agosto	29	" " " " "	343		65.-
Septiembre	30	" " " " "	345		983.65
Octubre	31	" " " " "	"		848.65
Diciembre	31	" " " " "	348		65.-
"	"	Varios	350		913.65
					200.-
					195.-
					1.373.65
1942					
Febrero	28	A. Bunge y Born Lda.	355		655.92
Abril	30	" " " " "	358		65.-
Mayo	28	" " " " "	360		220.92
Julio	31	" " " " "	361		135.-
Agosto	31	" " " " "	363		855.92
Septiembre	30	" " " " "	364		65.-
Octubre	31	" " " " "	366		920.92
Noviembre	30	" " " " "	367		65.-
					985.92
					0.50
					986.42
					130.50
					1116.92
					66.25
					1.183.17

1941
Diciembre

1942
Enero
Noviembre

de las Carretas

Haber

1941	Diciembre 31	Por Varios	350	1373 65
<hr/>				
1942	Enero 10	Por Varios	353	194 -
	Novbre 30	" Alfredo Hirsch	367	989 17 1183 17
<hr/>				
				1183 17

Debe

Débitos

y / ó

Crédito

1936				
Agosto	31	Cuentas con garantía	257	10.000.-
Septiembre	30	Bunge y Born Lda. Sillado escrito tierras y colonias por concesión 2 terrenos en Machagay	"	1.90
Octubre	7	Varios	258	76.744.50
Diciembre	31	Balanci	264	86.743.40
				39.998.10
				126.741.50
1937		<hr/>		
Abril	30	A Bunge y Born Lda.	272	55.000.-
				55.000.-

debetos

a Liquidar

Haber

1936				
-	Julio 31	Bunge y Born Lda.	255	84.000.-
	Septbr. 30	" " "	258	1.933.17
90	Octubre 7	Intereses Percibidos	259	808.33
50	Dicbr. 31	Bunge y Born Lda. (entregas de las Sucs. Pedro Knudgaard)	262	86.741.50
40				40.000.-
10				126.741.50
50				
1937				
-	Enero 1	Por Balance	265	39.998.10
	Febrero 27	" Bunge y Born Lda. (entregas Sucs. P. Knudgaard)	268	15.000.70
	Abril 30	" Desmotadora colonia "El Kapallar" (Chaco)	273	54.998.70
				1.90
				55.000.-

Debe

Intereses

Year	Month	Description	Debe	Intereses
1942	Enero 10	A Cuenta Interina	353	1.802.67
1942	Diciembre 31	" Ganancias y Perdidas	371	11.419.17
				13.221.84
1943	Enero 10	A Cuenta Interina	373	3.156 -
1943	Diciembre 31	" Ganancias y Perdidas <i>daa</i>	386	5.812.87
				8.968.87
1944	Enero 21	A cuentas Interina	389	2.878.54
1944	Diciembre 31	" Ganancias y Perdidas	402	4.391.70 7.270.24
				7.270.24
1945	Enero 21	A. Parios	404	1.551 -
				"
				Transporte

Percibidos

Haber

67	1942	Enero 31	Por Bunge y Born Leda	354		1956 -
71		Abril 22	" Varios	357		389
		" 30	" Bunge y Born Leda	358		2.520 -
		Mayo 18	" Varios	358/9		4.479 89
		" 26	" Bunge y Born Leda	359		5 -
		Julio 27	" " " " "	361		1.050 =
		Agosto 7	" " " " "	362		5534 89
		" 11	" Varios	"		756 -
		Novbre 5	" "	366		6290 89
		Diciembre 31	" Bunge y Born Leda.	368		1.182.90
		" "	" Cuenta Interina	371		7478 79
84						7483 79
						2.582.05
						10.065 84
						3.156 -
						13221 84
	1943					
		Enero 30	Por Bunge y Born Leda	373		3.156 -
87		Febrero 5	" varios	375		5 -
		Mayo 6	" "	377		3161 -
		Julio 22	" Bunge y Born Leda	379		5 -
		Agosto 6	" Varios	380		3.166 -
		Noviembre 4	" "	382		1654 33
		" 30	" Bunge y Born Leda	383		4.820 33
		Diciembre 31	" Cuenta Interina	386		5 -
87						4825 33
						5 -
						1260 -
						6090 33
						2878 54
						8968 87
	1944					
54		Enero 24	Por Bunge y Born Leda.	389		2878 54
70		Febrero 4	" varios	390		5 -
24		Mayo 4	" "	391		5 -
		Julio 25	" Bunge y Born Leda	395		1560.70
		Agosto 2	" " " " "	396		4.449.24
		" 4	" " " " "	"		1260 -
		Novbre 2	" Varios	398		5714 24
		Dicbre 31	" Cuenta Interina	402		5719 24
24						1551 -
						7370 24
						2270 24
	1945					
		Enero 13	Por Bunge y Born Leda	405		531 -
		Febrero 2	" Varios	"		5 -
		" 14	" Bunge y Born Leda	406		1020 -
		Mayo 31	" Varios	409		1.556 -
		" "	" Bunge y Born Leda.	"		5 -
		Junio 30	" " " " "	410		2.11594
						3676 94
						981 86
						4658 80
			transporte			

Debe

Intereses

1945									
Dicbre. 31	A Ganancias y Pérdidas	Transporte						1551	
								5437.95	
								698	
								698895	
1946									
Enero 1º	A Cuenta Interina		424					1789.15	
Dicbre. 31	" Ganancias y Pérdidas		443					4273.96	
								6063.11	
1947									
Enero 1º	A Cuenta Interina		445					1501.96	
Marzo 31	"							--	
Dicbre. 31	" Ganancias y Pérdidas		457					690.70	
								2192.66	
1948									
Febrero 29	A Cuenta Interina		460					156.60	
Dicbre. 31	" Ganancias y Pérdidas		467					140.09	
								296.69	
1949									
Diciembre 31	A Ganancias y Pérdidas		480					84.-	
								84.-	
1950									
Dicbre. 30	A Ganancias y Pérdidas		490					84.-	

Percibidos

Haber

Year	Month	Day	Description	Debit	Credit	Balance
1945			Transporte			4658.80
1945	Julio	31	Por Bunge y Born Lda.	411		531.00
1945	Agosto	10	Varios	412		5189.80
1945	Diciembre	31	"	419		5194.80
1945			Cuenta Interina	422		5199.80
1945						1789.15
1945						6988.95
1946						
1946	Enero	31	Por Bunge y Born Lda.	426		1789.15
1946	Febrero	28	Varios	427		5.00
1946			Bunge y Born Lda.			531.00
1946	Marzo	3	Varios	432		2325.15
1946		31	Bunge y Born Lda.	434		5.00
1946	Agosto	16	"	438		1700.00
1946	Diciembre	31	Cuenta Interina	442		4630.15
1946						531.00
1946						4561.15
1946						1501.96
1946						6063.11
1947						6063.11
1947	Enero	31	Por Bunge y Born Lda.	445		787.40
1947	Febrero	28	"	446		531.00
1947	Marzo	31	"	447		1318.40
1947	Abril	30	"	448		231.78
1947	Agosto	31	"	451		1550.18
1947	Diciembre	"	Cuenta Interina	454		147.95
1947						1698.13
1947						337.93
1947						2036.06
1947						156.60
1947						2192.66
1948						
1948	Febrero	29	Por Varios	460		173.93
1948	Agosto	18	"	464		122.76
1948						296.69
1949						
1949	Abril	7	Por varios	470		42.00
1949	Agosto	29	Varios	476		42.00
1949						84.00
1950						84.00
1950	Julio	25	Por Varios	486		84.00

Debe

Muebles

y
Utiles

1936					1936
Dicre.	31	Explotacion colonia Graico	263		687.63
"	"	" campo Paso de las barretas	"		1.-
					688.63
1937					
Enero	1:	A Balance	265		688.63
					688.63

1936
Dicre.

1937
Enero
"

y Berramien Las

Haber

1936	Dicm.	31	Por Balance	264	688.63
4.63					
1.-					
3.63					688.63
1937					
8.63	Emro	1:	Por Explotacion colonia Traico	265	687.63
	"	"	" " " " campo Paso de las Barretas	266	1.-
8.63					688.63
					688.63

Debe

~ Dirección General Impositiva

Year	Month	Day	Description	Code	Debit	Credit	Balance
1952	Mayo	23	A Banco de la Nación Argentina	505		1.519,56	
		31	D.G.I. - Retenciones y Dividendos Percibidos	506		640,44	
							2.160,-
1953	Junio	5	A Banco de la Nación Argentina	517		1.480,41	
		5	D.G.I. - Retenciones y Dividendos Percibidos	517		3.349,29	
							4.860,-
1954	Junio	3	a Bco. Nación Argentina	529		119,51	
		4	" D.G.I. Retenciones y Dividendos Percibidos	530		5.010,49	
							5.130,-
1955	Junio	9	a Bco. Nación Argentina	544		752,10	
		10	a D.G.I. Imp. - Retenciones y Divid. Percibidos			1.677,60	
							2.430,-

Mayo

1953
Mayo

1954
Mayo

1955
Mayo

Cuenta Retenciones ~

Haber

1952	Mayo	23	Por Dividendos a Pagar	505	2.160.-
					2.160.-
1953	Mayo	26	Por Dividendos a Pagar	516	4.860.-
					4.860.-
1954	Mayo	28	Por Dividendos a Pagar	529	5.130.-
					5.130.-
1955	Mayo	23	Por Dividendos a Pagar	542	2.430.-
					2.430.-

Debe

Habien Do

1936		1937	
Diciembre	31	Explotacion campo Paso de las barretas	263
Enero	1:	A Balance	265

13.014.54

13.014.54

193

Dicim

1937

Enero

Debitos

Haber

1936

4.54	Diciembre 31	Por Balance	264		13.014.54
4.54	1937 Enero 1:	Por Explotacion campo Paso de las Barreras	266		13.014.54

Retenciones y Dividendos Percibidos Haber

20	1951	Diciembre 31	Por Balance		1.960 20
20	1952	Mayo 31	Por Varios		1.960 20
50		Diciembre 31	Por Balance	511	4.123 67
70					
70					
=					
-					
75					
45					
~					
~					
42					
84					6.783 87
84					
	1953	Junio 5	Por Varios	517	4.823 67
67		Diciembre 31	" Balance	520	6.504 46
80					
=					
60					
07					
=					
07					
07					
20					
27					
86					
13					
-					
13					11.328 13
13					
	1954	Junio 11	Por D.G. Cuenta Retenciones	530	5.010 49
46		" "	" Patentes e Impuestos	"	1.493 97
80		Diciembre 31	" Balance	536	6.504 46
13					2.391 34
39					
-					
39					
39					
31					
70					
=					
70					
-					
70					8.895 70
70					

Debe

Desmoladora

Colonias

Year	Month	Day	Description	Debit	Credit	Balance
1937	Abril	30	A Deditos y/o creditos a liquidar	273		190
	"	"	" Bunge y Born Lda	"		89.180.04
	Julio	31	" " " "	278		36.209.16
	Octubre	31	" " " "	280		9028.04
						134.419.14
1938	Enero	1°	A Balance	286		134.377.57
	Julio	30	" Bunge y Born Lda.	294		134.417.57
1939	Enero	1°	A Balance	302		134.417.57
1940	Enero	1°	A Balance	318		134.417.57
1941	Enero	1°	A Balance	334		124.458.84
	Noviembre	24	" Bunge y Born Lda.	346	terreno	2.261.-
	"	29	" " " "	347	"	200.-
	Diciembre	3	" " " "	"	"	129.919.84
			Salpomas 66.114.36 ✓			129.928.24
			Leasa 5.040.- x poder c/ terreno			
1942	Enero	1°	A Balance	352		122.969.57
	Marzo	31	" Bunge y Born Lda	356	pellas	122.921.57
	Julio	31	" " " "	361	"	122.983.97
1943	Enero	1°	A Balance	373		115.976.07
	Mayo	31	" Bunge y Born Lda	378	pellas	116.018.37
	Julio	30	" " " "	379	"	116.218.37
	Setiembre	30	" " " "	381	"	116.220.37
	Noviembre	30	" " " "	383	"	124.680.63

1937
1938
1939
1940
1941
1942
1943

Diel
Diel
Diel
Diel
Diel
Diel
Diel

"El Zapallar (Chaco)

Haber

1937	Dicbre 31	Bunge a Bom 1 ^{da}	282		41 60
	" 31	Balance	285		134377.57
					134519.17
1938	Dicbre 31	Por Balance	301		134.417.57
					134.417.57
1939	Dicbre 31	Por Balance	318		134.417.57
1940	Dicbre 31	Por Amortizaciones	332		6.958.70
	" "	" Balance	333		127.458.87
					134.417.57
1941	Dicbre 31	Por Amortizaciones	349		6.958.70
	" "	" Balance	352		122.969.57
					122.928.27
1942	Diciembre 31	Por Amortizaciones	370		7007.90
	" "	" Balance	372		115.976.07
					122.983.97
1943	Diciembre 30	Por Propiedades	383		124.680.63
					124.680.63

superficie galpones m² 1963142
 " " " 143158

Debe

Titulos y

1949 Dic. 31		Gramp. del f ^o 56		449.689.92	19
				449.689.92	De
1950 Enero 1 ^o	A	Balance	481	388.589.92	19 Dic
1951 Enero 1 ^o	A	Balance	491	388.589.92	19 Dic
Diciembre 28	A	Dividendos Cobrados	499	20.000.00	19 Dic
				408.589.92	
				408.589.92	
1952 Enero 1 ^o	A	Balance	500	408.589.92	19 Dic

y Acciones

Haber

92	1949								
									61.100. —
	Dic.	31	Por Balance			481			388.589.92
92									449.689.92
92	1950								
	Dicte	31	Por Balance			490			388.589.92
92	1951								
	Dicte	31	Por Balance			500			408.589.92
92									
									408.589.92
92	1952								
	enero	1º	Por Acciones de Otras Sociedades			501			408.589.92

Grup. al f: 56

Debe

Dirección General Impositiva

Ret

1955					1955
Enero	1	a Balance	536		2391.24
Febrero	2	" Dividendos Cobrados	538		9. =
Marzo	24	" " "	"		68.06
Abril	1	" " "	539		2.468.30
Mayo	31	" " "	543		208.80
Junio	7	" " "	544		2677.10
					900. =
					3577.10
					99. =
					2.676.10
					3.676.10

1955
Junio
"
Julio

Retenciones s/ Dividendos Percibidos

Haber

24	1955	Junio 10	Por L. G. Impo. - Ita. Retenciones	544		1677.60
=		.	Por Patentes i Impuestos	545		13.64
06		Julio 1		546		2391.24
30						1284.86
80						3676.10
10						
=						
10						
=						
10						
10						
						3676.10

Debe

Leopoldo Ghelfi

1937

1937

Mayo

1938

Enero

Marzo

Diciembre	31	A. Bolauer	285	1000 -
1938				
Abril	21	A Propiedad Estación Elena	290	4.800.-
				4.800.-

PROPIEDAD ELENA

Vendida en \$ 4.800.-- al Sr. Leopoldo Ghelfi.

Entregó a cta. el 18/5/937 \$ 1.000.-- en calidad de seña.

Por el saldo de \$ 3.800.-- devengará un interés anual de 6% pagadero por semestre adelantado.

El saldo de los \$ 3.800.-- deberán ser abonados según consta en el boleto de compra-venta, antes del 31 de Marzo de 1938.

(Clas. Compra Propiedad)

Haber

1937

Mayo 31 Por Bunge y Born Lda.

275

1.000.-

1938

Enero 1: Por Balance

286

1.000.-

Marzo 31 " Bunge y Born Lda.

290

3.800.-

4.800.-

Debe

Amortizaciones

1937						1937
Dicbe	31	Explotación Colonia Traico	283			Dicbe
"	"	Ganancias y Perdidas	284			"
					3442 98	
					12 64	
					3055 64	
					3.455.62	
1938						1938
Dicbe.	31	A Explotación Colonia Traico	299			Dicbe.
					3442.96	
1939						1939
Dicbe.	31	A Explotación Colonia Traico	316			Dicbe.
"	"	" Titulos y Acciones	317			"
					3.446.16	
					6.000.-	
					9.446.16	
1940						1940
Dicbe.	31	A Explotación Colonia Traico	331			Dicbe.
"	"	" Desmotadora Colonia El Zapallar - Chaco	332			"
					3.446.16	
					6.958.40	
					10.404.86	
					10.404.86	
1941						1941
Diciembre	31	A Desmotadora Colonia "El Zapallar" (Chaco)	349	6.958 40	60	Diciembre
"	"	" Explotación Colonia Traico	350	3339 52	10298 52	"
					10298.52	
1942						1942
Diciembre	31	A. Explotación Colonia Traico	370			Diciembre
"	"	" Desmotadora Colonia "El Zapallar" (Chaco)	"			"
					3427.34	
					7007.90	
					10.435.24	
1943						1943
Diciembre	31	A. Explotación Colonia Traico	385			Diciembre
"	"	" Propiedades	386			"
					3428.10	
					7346.31	
					10.774.41	
1944						1944
Diciembre	31	A. Explotación Colonia Traico	401			Diciembre
"	"	" Propiedades	402			"
					3438.01	
					7346.31	
					10.784.32	
1945						1945
Diciembre	31	A Explotación Colonia Traico	421			Diciembre
"	"	" Propiedades	422			"
					3502.41	
					7.346.31	
					10.848.72	
					10.848.72	
1946						1946
Dicbe.	31	A Explotación Colonia Traico	443			Dicbe.
					1084 27	

Amortizaciones

Haber

298	1937	Dicte 31	Ganancias y Perdidas	284	3.455.62
264					
56					
5.62					3.455.62
	1938				
2.96	Dicre. 31		Por Ganancias y Perdidas	300	3.442.96
	1939				
6.16	Dicre. 31		Por Ganancias y Perdidas	317	9.446.16
0.					
6.16					9.446.16
	1940				
6.16	Dicre. 31		Por Ganancias y Perdidas	332	10.404.86
8.40					
4.86					
4.86					10.404.86
	1941				
	Diciembre 31		Por Ganancias y Perdidas	351	10.298.22
9.52					
9.52					10.298.22
	1942				
2.34	Diciembre 31		Por Ganancias y Perdidas	371	10.435.24
7.90					
5.24					10.435.24
	1943				
8.70	Diciembre 31		Por Ganancias y Perdidas	386	10.774.41
6.31					
4.41					10.774.41
	1944				
8.01	Diciembre 31		Por Ganancias y Perdidas.	402	10.784.32
2.31					
2.32					10.784.32
	1945				
2.41	Dicre. 31		Por Ganancias y Perdidas	423	10.848.72
6.31					
8.72					10.848.72
	1946				
4.27	Dicre. 31		Por Ganancias y Perdidas	443	10.84.27

Debe

Venta de Acciones Se

1955	Mayo	12	a Acciones de Otras Sociedades	541		33.955.92
						33.955.92
1956	Mayo	24	a Acciones de Otras Sociedades	555		3.207 =
	Diciembre	31	" Ganancias y Pérdidas	561		1.293 =
						4.500 =
						4.500 =

Otras Sociedades

Haber

92	1955	Mayo 12	por Rec. de la Estación Argentina	541	12.250.-
92		Dicbre 31	" Gausancias y Pérdidas	549	21.705.92
					33.955.92
= /	1956	Mayo 24	por Bunge y Born Ltda.	554	1.500.- ✓
=					4.500.-

Debe

Productos

1937

Diciembre	31	Explotación Campo Paso de las Carretas	284		9-
1938					
Enero	1º	a Balance	286		9-
Diciembre	31	" Explotación Campo Paso de las Carretas	299		4-
					13-
1939					
Enero	1º	a Balance	302		4-

1937

Diciembre					
1938					
Enero					
Diciembre					
1939					
Enero					

Ganaderos

Haber

1937				
Dicte	31	Balance	285	9-
1938				
Enero	1:	Por Explotación campo El Paso de las barretas	287	9-
Dicte.	31	" Balance	301	4-
				13.-
1939				
Enero	1:	Por Explotación campo Paso de las barretas	302	4-

Debe

Gastos

1952			Transporte		
					6646.15
Mayo	21	A Banco de la Nación Argentina	504	350.-	
	23	A Dividendos Cobrados	505	3.50	
	27	" " " "	505	78.70	
	27	" " " "	506	5.15	
Junio	3	Banco de la Nación Argentina		7.082.90	
"	6	" " " "	507	135.-	
"	13	" " " "		1500.-	
Julio	3	" " " "	507	12.-	
Agosto	12	" " " "	507	8729.90	
Septiembre	5	" " " "	508	1500.-	
Octubre	12	Por Banco de la Nación Argentina	508	10.529.90	
Noviembre	6	" " " "	508	1500.-	
	18	Dividendos Cobrados	509	1500.-	
	27	" " " "	509	5.-	
Diciembre	1	" " " "	509	70.-	
"	5	Banco de la Nación Argentina	510	1500.-	
"	31	Cuentas a Pagar	510	16319.90	
"	31	" " " "	510	1500.-	
				14819.90	
				19319.90	
				3000.-	
				22319.90	
				22319.90	
<hr/>					
1953	20	A Dividendos Cobrados	512	46.20	
"	28	" " " "	512	1.10	
Marzo	13	Banco de la Nación Argentina	513	1500.-	
"	16	Dividendos Cobrados	513	29.40	
"	24	Banco de la Nación Argentina	513	1500.-	
Abril	4	" " " " " "	513	3076.90	
"	10	" " " " " "	514	800.-	
"	16	Dividendos Cobrados	514	1500.-	
"	20	Pringe y Borr Leda.	514	8.35	
"	30	Dividendos Cobrados	515	420.-	
Mayo	4	Banco de la Nación Argentina	516	5804.45	
"	29	Dividendos Cobrados	516	24.40	
Junio	3	Banco de la Nación Argentina	517	1500.-	
"	7	" " " " " "	517	4329.95	
"	14	" " " " " "	517	4362.50	
"	19	Dividendos Cobrados	518	135.-	
"	24	" " " " " "	518	1500.-	
Julio	8	Banco de la Nación Argentina	519	1.500.-	
				16.80	
				9056.45	
				1.-	
				1500.-	
				10.554.15	
				10.557.15	

M folio N° 36

1953
Dic

Generales ~

Haber

6. 15				
0 -	1953	Transporte		
3. 50	Diciembre 31	Por Ganancias y Pérdidas	511	22319.90
8. 10				
5. 15				
2. 90				
5. -				
0. =				
2. =				
7. 70				
2. =				
9. 90				
2. =				
7. 90				
0. =				
4. 40				
2. =				
9. 40				
0. ~				
5. ~				
0. ~				
4. 70				
5. -				
7. 40				
0. -				
9. 40				
0. -				
9. 90				
0. -				
4. 70				
7. 90				22349.90
6. 20				
1. 10				
0. -				
9. 40				
0. -				
4. 40				
0. -				
9. 25				
0. -				
4. 45				
4. 40				
0. -				
9. 35				
0. -				
4. 40				
0. -				
9. 50				
6. 70				
0. -				
4. 15				

Debe

Garantias

Year	Date	Description	Debe	Garantias
1938	Marzo 31	A Acreedores por Titulos Prestados	290	500.-
1939	Enero 1º	A Balance	302	500.-
	Marzo 31	Titulos Entregados en Garantia	307	500.-
				1.000.-
1940	Enero 1º	A Balance	318	500.-
1941	Enero 1º	A Balance	334	500.-
1942	Enero 1º	A Balance	352	500.-
1943	Enero 1º	A Balance	373	500.-
1944	Enero 1º	A Balance	388	500.-

Depositos

Haber

1938					
0 -	Dicre.	31	Por Balance	301	500 -
1939					
0 -	Febrero	1:	Por Titulos entregados en Garantia	304	500 -
0 -	Dicre	31	Balance	318	500 -
0 -					1.000 -
1940					
0 -	Dicre.	31	Por Balance	333	500 -
1941					
0 -	Diciembre	31	Por Balance	352	500 -
1942					
0 -	Diciembre	31	Por Balance	372	500 -
1943					
0 -	Diciembre	31	Por Balance	387	500 -
1944					
0 -	Diciembre	31	Por Titulo Entregados en Garantia	400	500 -

Debe

Gastos

1953		Del folio N° 134		10.557.15	
Agosto	14	Banco de la Nación Argentina	519/20	1.500 =	
Septiembre	9	" " " " " "	520	1.500 =	
"	23	Dividendos Cobrados	520	18 =	
Octubre	7	Banco de la Nación Argentina	520/21	1.500 =	
"	12	Dividendos Cobrados	521	4.50 =	
Noviembre	10	Banco de la Nación Argentina	521	1.500 =	
"	17	Dividendos Cobrados	521/22	27.95 =	
"	18	Bunge y Born Ltda.	522	2.30 =	
"	30	Dividendos Cobrados	522/23	28 =	
Diciembre	9	Banco de la Nación Argentina	523	1.500 =	
"	31	Cuentas a Pagar	523	1.500 =	
"	31	Banco de la Nación Argentina	523/4	0.80 =	
"	"	Cuentas a Pagar	524	3.000 =	
				22.641.70	
1954					
Febrero	4	Bunge y Born Ltda.	525	1.500 =	
Marzo	16	Dividendos Cobrados	526	17.40 =	
"	25	" " " " " "	"	19.60 =	
Abril	15	Banco de la Nación Argentina	527	240 =	
"	13	" " " " " "	527/8	500 =	
"	23	" " " " " "	528	405.50 =	1.182.50
"	30	Cuentas a Pagar	"	2.000 =	
Mayo	17	Dividendos Cobrados	"	8.25 =	
"	31	" " " " " "	529	4.690.75 =	
"	"	Cuentas a Pagar	"	75 =	
Junio	4	Bca. Nación Argentina	530	500 =	
"	28	" " " " " "	"	5.265.75 =	
X	29	" " " " " " (Dni. Cobrados)	531	135 =	
"	30	Bunge y Born Ltda.	"	500 =	
Julio	31	Cuentas a Pagar	"	5.906.05 =	
Agosto	"	" " " " " "	"	500 =	
Septiembre	15	Dividendos Cobrados	532	6.406.05 =	
"	29	Banco Nación Argentina	"	20 =	
Octubre	31	Cuentas a Pagar	"	6.926.05 =	
Noviembre	17	Dividendos Cobrados	533	500 =	
"	30	Bunge y Born Ltda.	"	7.426.05 =	
"	"	Cuentas a Pagar	"	500 =	
Diciembre	6	Dividendos Cobrados	534	7.926.05 =	
				28.50 =	
				500 =	
				8.460.55 =	
				28 =	
				8.488.55 =	

Generales

Haber

15	1953	Diciembre 31	Por ganancias y dividendos	524	22.641.70
15					
15					
50					
65					
95					
30					
40					
40					22.641.70
40	1954	Marzo 31	Por Gunge y Bona Leda.	256	1.500.-
40					
60					
50					
50					
25					
75					
75					
30					
05					
05					
05					
05					
05					
05					
50					
55					

Al folio N° 178

1.500.-

Debe

Acreedores

por

1938

Agosto

31

A Títulos Entregados en Garantía

295

500.-

1938

Mar

Titulos

Prestados

Haber

1938

Marzo 31

Por garantias depositadas

290

500 -

Debe

Acciones de Otras

Year	Month	Description	Account No.	Amount	Balance
1952	Enero 1°	A Titulos y Acciones	501		408.589,92
	Marzo 31	" Dividendos cobrados	502	15.435,-	424.024,92
	Abril 30	" " "	504	7.500,-	431.524,92
	Dicbre 1	" Dividendos cobrados	509	3.204,-	434.728,92
					434.731,93
<hr/>					
1953	Enero 1	A Balance	511		434.731,93
	" 20	" Dividendos cobrados	512	16.000,-	
	Marzo 16	" " "	513	9.000,-	
	Abril 30	" " "	515	4.500,-	459.431,93
	Junio 19	" " "	518	4.500,-	464.231,93
	Agosto 13	" Banco de la Nación Argentina	519	5.000,-	472.231,93
	Septiembre 22	" Dividendos cobrados	520	1.400,-	473.631,93
	Noviembre 17	" " "	521/22	5.000,-	478.631,93
	Diciembre 11	" Banco de la Nación Argentina	523	8.000,-	486.631,93
				33.000,-	509.631,93
					509.631,93
<hr/>					
1954	Enero 1	A Balance	525		509.631,93
	Diciembre 31	" Dividendos cobrados	535	15.997,-	
		" Previsión para Fluctuaciones de Valores Obligacionarios		6.000,-	531.628,93
					531.628,92
<hr/>					
1955	Enero 1	a Balance	536		531.628,92
	Mayo 16	" Banco de la Nación Argentina	542	15.000,-	
	" 26	" Pensud P.ca. Arg. de P.ehol y Derivados S.A. (en form.) - " Cuenta Suscripción	"	300.000,-	831.628,92
	Diciembre 28	" Varios	548	15.000,-	846.628,92
					851.628,92
					851.628,92
<hr/>					
1956	Enero 12	A Balance	550		817.673,-
	Abril 17	A Dividendos cobrados	553	39.000,-	
					846.673,-
					846.673,-
<hr/>					
1957	Enero 12	A Balance	562		843.466,-

Debe

Banco

De

Ha

Year	Month	Description	Debe	Ha
1938	Mayo 31	A Bunge y Born Lda.	292	4.75
	Agosto	" " " "	294	4.75
	Noviembre	" Intereses no imponibles	296	6.25
				15.75
<hr/>				
1939	Febrero 3	A Intereses no imponibles	304	6.25
	Mayo 10	" " " "	308	6.25
	Agosto 3	" " " "	310	4.75
	Noviembre 30	" " " "	313	4.75
				22.00
<hr/>				
1941	Abril 30	A Bunge y Born Lda.	338	5.00
<hr/>				
1942	Enero 1º	A Balance	352	5.00
<hr/>				
1943	Enero 1º	A Balance	373	5.00
<hr/>				
1944	Enero 1º	A Balance	388	5.00
<hr/>				
1945	Enero 1º	A Balance	404	5.00
	Octubre 31	" Propiedades	416	19078.19
				19378.19
				19578.19
<hr/>				
1946	Enero 1º	A Balance	424	577.19
	Agosto 29	" Explotación Colonia Traicó	438	150.00
	Diciembre 31	" Bunge y Born Lda.	442	727.19
				2000.00
				2727.19
<hr/>				
1947	Enero 1º	A Balance	445	727.19
<hr/>				
1948	Enero 1º	A Balance	458	727.19
	31	" Bunge y Born Lda.	459	2800.00
	Mayo 31	" " " "	462	3327.19
	Julio 19	" " " "	464	3000.00
				6527.19
				1409.45
				16000.00
				22527.19
				22527.19

transporte

Nación Argentina

Haber

1938					
Mayo	31	Por Bunge y Born Lda.	292		4.75
Diciembre	"	" " " "	296		4.75
Novbre.	4	" Gastos Generales	"		1.50
"	21	" Bunge y Born Lda.	297		4.75
					15.75
1939					
Febrero	3	Por Gastos Generales	304		1.50
"	14	" Bunge y Born Lda	305		4.75
Mayo	10	" Gastos Generales	308		1.50
"	15	" Bunge y Born Lda.	"		4.75
Agosto	31	" " " "	311		4.75
Novbre.	30	" " " "	314		4.75
					22. -
1941					
Dicbre	31	Por Balance	352		500. -
1942					
Diciembre	31	Por Balance	353		500. -
1943					
Diciembre	31	Por Balance	387		500. -
1944					
Diciembre	31	Por Balance	403		500. -
1945					
Octubre	31	Por Bunge y Born Lda.	416		19000. -
Dicbre.	"	" Patentes e Impuestos	418		1. -
"	"	" Balance	423		577.19
					19578.19
1946					
Setbre.	30	Por Explotación Colonia Craicó	439		200. -
Dicbre.	31	" Gastos Generales	442		1800. -
"	"	" Balance	444		727.19
					2727.19
1947					
Dicbre.	31	Por Balance	457		727.19
1948					
Enero	29	Por Cuenta Interina	459		3000. -
Mayo	31	" Directorio y Síndico	462	n/21/5	2.629.35
Julio	31	" Patentes e Impuestos	464		5.629.35
Sept.	30	" Gastos Generales	465		15.419.89
Octubre	4	" Patentes e Impuestos	"		21.049.24
					1.50
					21.050.74
					67. -
					21.117.74
					21.117.74

transporte

Debe

Banco De la

			Transporte 1.388 ⁴⁵		22.527.19
<hr/>					
					22.527.19
<hr/>					
1949					
Enero	1	A Balance	1.088.45	469	1.388.45
Marzo	31	Bunge y Born Lda.	7.068.45	"	6.000.-
Abril	5	✓ ✓ ✓ ✓	2.783.95	470	10.000.-
Mayo	28	- - - -	2.661.10	473	17.388.45
Noviembre	7	" " "	271.10	474	4.000.-
Diciembre	27	✓ ✓ ✓	376.10	479	21.388.45
					1.000.-
					23.388.45
<hr/>					
1950					
Enero	1 ^o	A Balance		481	376.10
Febrero	2	Bunge y Born Lda.		"	5.000.-
Marzo	2	✓ ✓ ✓		482	10.000.-
Abril	17	✓ ✓ ✓		483	15.376.10
Setiembre	8	✓ ✓ ✓		487	10.000.-
					25.376.10
					10.000.-
					35.376.10
<hr/>					
			Transp. f: 189		35.376.10

1949
Dic
Ene
Abr
May
Yuni
Agos
Sept
Diciem
1950
Ene
Febr
Mar
Abr
May
Agos
Setie

Nacion Argentina

Haber

Year	Month	Description	Account No.	Amount	Balance
1948					
		Transporte			21.117.74
	Diciem. 29	Por Patentes e Impuestos	466		21.117.74
	" 31	Ganancias y Perdidas	468		21.138.74
					1.388.45
					22.527.19
					22.527.19
1949					
	Enero 19	Por Patentes e Impuestos	469		300.-
	Abril 2	Cuentas a pagar	469		5000.-
	" 9	Directores y Sindico	470		9000.-
	" 12	Varios	471		100.-
	" "	Patentes e Impuestos r/9/4/49	471		250.-
	" 21	Deudados a pagar	472		200.-
	Mayo 10	Patentes e Impuestos	472		14604.50
	" 12	Gastos Generales	472		900.-
	" 30	Impuesto a las Ganancias Eventuales	473		231.-
	" "	Impuesto a los Reditos	473		1.741.44
	Junio 3	Varios	474		1.134.91
	Agosto 4	Varios	475		18.614.25
	" 26	Varios	476		112.50
	Noviembre 4	"	477		18.727.35
	" 7	Gastos Generales	"		118.-
	" 10	"	478		2272.-
	Diciembre 7	"	"		21.117.35
	" 27	Patentes e Impuestos	479		11.-
	" 30	Gastos Generales	"		465.-
	" 31	Balanci	481		500.-
					22093.35
					119.-
					450.-
					350.-
					23012.35
					376.10
					23.388.45
1950					
	Enero 6	Por Patentes e Impuestos	481		150.-
	Febrero 2	"	482		300.-
	Marzo 3	Bunge y Born hda.	"		10.000.-
	" 31	Varios	"		779.-
	Abril 5	"	483		11229.-
	" 18	Cuentas a pagar	484		125.-
	Mayo 4	Varios	"		9.000.-
	" 5	Gastos Generales	485		26354.-
	" 22	Patentes e Impuestos	"		51.-
	Agosto 12	"	486		375.-
	Setiembre 4	Gastos Generales	487		495.02
	" 8	"	"		21525.02
					14.-
					21.589.02
					16.-
					7500.-
					29.105.02

Craus's. f.º 189

Debe

Títulos

Encreados

1938						1938
Dicre.	31	A Balance	301		500.-	Agosto
1939						1939
Enero	1º	A Garantías depositadas	304		500.-	Enero
Dicre.	31	" Balance	317		500.-	Marzo
					1.000.-	
1940						1940
Dicre.	31	A Balance	333		500.-	Enero
1941						1941
Diciembre	31	A Balance	351		500.-	Enero
1942						1942
Diciembre	31	A. Balance	372		500.-	Enero
1943						1943
Diciembre	31	A. Balance	387		500.-	Enero
1944						1944
Diciembre	31	A. Garantías depositadas.	400		500.-	Enero

en Garantía

Haber

1938					
-	Agosto	31	Por Acreedores por Títulos Prestados	295	500.-
	1939				
-	Enero	1º	Por Balance	302	500.-
-	Marzo	31	Garantías Depositadas	307	500.-
					1.000.-
	1940				
-	Enero	1º	Por Balance	318	500.-
	1941				
-	Enero	1º	Por Balance	334	500.-
	1942				
-	Enero	1º	Por Balance	353	500.-
	1943				
-	Enero	1º	Por Balance	373	500.-
	1944				
-	Enero	1º	Por Balance	388	500.-

Debe

Ganancias

1954						1954	
Abril	12	A Varios				87.174.77	Enero
Diciembre	31	"	536		127.24.76	99.995.3	Diciembre
		Balance	"		46.484.54	146.384.07	
1955							
Enero	12	a Varios	540			41.362.54	Enero
Diciembre	31	" "	549			37.258.65	Dicre.
"	"	" Balance	550			23.227.73	
						101.848.92	
						101.848.92	
1956							
Marzo	27	a Varios	552			3.362.11	Enero
Diciembre	31	"	561			12.981.24	Marzo
"	"	" Balance	"			16.343.35	Diciembre
						75.757.38	
						42.100.73	
						92.100.73	

1957
Enero

y Pérdidas

Haber

1954	Enero 1	Por Balance	525	3.358.24	10.533.01
	Diciembre 31	" Dividendos Colorado	535		155.851.06 146.384.07
					146.384.07
1955	Enero 1	Por Balance	537		146.484.54
	Diciembre 31	" Dividendos Colorado	549		55.364.38
					101.848.92 101.848.92
1956	Enero 1 ^o	Por Balance	550		23.227.73
	Marzo 27	" Directorio y Dividido	552		3.000.-
	Diciembre 31	" Varios	561		26.227.73 65.873.- 92.100.73 92.100.73
1957	Enero 1 ^o	Por Balance	562		75.757.38

Debe

Explotaciones

1938				1938	
Noviembre	30	A Gastos Generales	297		1.106.93
Diciembre	31	" Bunge y Born Lda.	298		0.15
"	"	" Ganancias y Perdidas	300		6.729.42
					7.836.50
<hr/>					
1939				1939	
Abril	30	A Bunge y Born Lda.	307		30.47
Junio	"	" " " "	309		25.77
Septbre.	"	" " " "	312		56.24
Octubre	31	" " " "	313		1.124.21
Dicbre.	"	" Ganancias y Perdidas	317		1.180.45
					80.30
					1.260.75
					6.727.15
					7.987.90
<hr/>					
1940				1940	
Enero	1º	A cuentas Interinas	319		7.043.63
Febrero	29	" Bunge y Born Lda.	322		202.77
Marzo	31	" " " "	323		52.54
Mayo	"	" " " "	324		2.292.94
Agosto	"	" " " "	327		42.13
Dicbre.	31	" Ganancias y Perdidas	332		5.341.03
					1.417.97
					8.759.04
					6.720.88
					15.479.92
<hr/>					
1941				1941	
Marzo	31	A Bunge y Born Lda.	338		83.72
Agosto	29	" " " "	343		1.304.87
Diciembre	31	" Ganancias y Perdidas	351		1.378.59
					6.758.42
					8.147.01
<hr/>					
1942				1942	
Enero	31	A Bunge y Born Lda.	354		118.02
Marzo	"	" " " "	356		50.78
Agosto	31	" " " "	363		168.80
Diciembre	31	" Ganancias y Perdidas	371		1.285.06
					1.453.86
					6.712.84
					8.166.70
<hr/>					
1943				1943	
Marzo	29	A. Bunge y Born Lda.	376		2.002.08
Diciembre	31	" Ganancias y Perdidas	386		20.313.15
					22.315.23

Varios

Haber

1938

3	Noviembre	30	Por Bunge y Born Lda	297	1.006.37
5	Diciembre	31	" " " "	298	22.40
2	"	"	" Cuenta Interina	300	1028.77
0					6.807.73
					7.836.50

1939

7	Enero	31	Por Bunge y Born Lda.	303	48.23
4	Septbre	30	" " " "	312	807.20
1	Novbre	"	" " " "	316	855.43
2	Dicbre	31	" Cuenta Interina	316	88.84
0					944.27
					7.043.63
					7.984.90

1940

0	Febrero	29	Por Bunge y Born Lda.	322	7.043.63
7	Septbre	5	" " " "	327	102.86
4	Octubre	31	" " " "	328	122.54
3	Dicbre	"	" " " "	330	7.269.03
					8.210.89
					15.479.92
					15.479.92

1941

2	Septbre	9	Por Bunge y Born Lda.	344	71.98
1	Diciembre	31	" " " "	348	8075.03
					8.147.01

1942

2	Abril	14	Por Bunge y Born Lda	357	746.34
0	"	20	" " " "	"	376.57
6	Mayo	26	" " " "	359	1.022.91
4	Junio	30	" " " "	360	36.69
3	Julio	31	" " " "	361	1.059.60
2	Agosto	31	" " " "	363	2096.73
1	Septbre	30	" " " "	364	4636.33
0	Octubre	31	" " " "	365	1444.90
	Diciembre	31	" " " "	368/9	5481.23
					776.47
					6.257.70
					143.75
					6.401.45
					55.88
					6.457.33
					1.709.37
					8.166.70
					8.166.70

1943

0	Marzo	26	Por Bunge y Born Lda	376	867.73
3	Dicbre	31	" " " "	384	21.447.50
					22.315.23

Debe

Explotaciones

1944					1944
Junio	30	A. Explotaciones Varias	395	1284.98	Julio
Diciembre	31	" Ganancias y Perdidas	400	22806.58	Diciembre
				23591.56	
				23591.56	
1945					1945
Diciembre	31	A Ganancias y Perdidas	422	20384.82	Diciembre
1946					1946
Diciembre	31	A Ganancias y Perdidas	443	13200.=	Octubre
1947					1947
Diciembre	31	A Ganancias y Perdidas	457	240.=	Marzo

Varios

Haber

1944	Julio 25	Por Bunge y Born Lda.	395	2478.71
	Diciembre 31	" " " "	399	21.112.85
				23.591.56
1945	Diciembre 31	Por Bunge y Born Lda.	420	20.384.82
1946	Octubre 31	Por Bunge y Born Lda.	440	13.200.-
1947	Marzo 31	Por Varios	447	240.-

Debe

Ganancias

1939					
Abril	5	A Impuesto a los Reditos	307		519.06
Dicre.	31	Explotación colonia Graicó	316		6.125.29
"	"	Explotación campo Paso de las Carretas	"		1.097.98
"	"	Varios	317		24.602.72
"	"	Balance	317		32.345.05
					2.071.97
					34.417.02
1940					
Abril	8	A Impuesto a los Reditos	324		184.27
Diciembre	31	Titulos y Acciones	331		5.000 -
"	"	Explotación campo Paso de las Carretas	332		1.000.65
"	"	Fondo de Amortización de Propiedades	"		15.000 -
"	"	Varios	"		25.859.90
"	"	Balance	333		47.041.92
					5.918.05
					52.962.87
1941					
Abril	18	A Impuesto a los Reditos	338		1.200.27
Diciembre	31	Explotación colonia Graicó	350		18.499.54
"	"	" " campo Paso de las Carretas	"		1.023 -
"	"	Varios	351		25.213.40
					45.936.21
1942					
Enero	1º	A Balance	352		16.086.38
Diciembre	31	Explotación colonia Graicó	370		3.468.13
"	"	Varios	371		22.495.93
					42.040.39
1943					
Enero	1º	A Balance	373		15.125.60
Diciembre	31	Varios	386		23.289.50
					38.415.10
1944					
Enero	1º	A Balance	388		4.761.60
Diciembre	31	Varios	402		17.624.10
"	"	Balance	403		22.385.70
					26.284.88
					48.670.58
1945					
Dicre.	31	A Varios	422		20.796.53
"	"	Balance	423		33.853.69
					54.650.22

y
 Enero
 Dicre
 1940
 Enero
 Dicre
 1941
 Enero
 Diciembre
 1942
 Diciembre
 1943
 Diciembre
 1944
 Diciembre
 1945
 Enero
 Dicre

Perdidas

Haber

1939

9.06	Enero	1°	Por Balance	302	4.880.69
5.29	"	31	" Varios	317	29.536.33
7.98	Dicte				34.417.02
6.72					
5.05					
1.97					
7.02					34.417.02

1940

1.27	Enero	1°	Por Balance	318	2.071.97
0 -	Dicte	31	" Explotación colonia Traico	331	26.205.02
0.65	"	"	" Varios	332	24.685.88
0 -					52.962.87
9.90					
8.05					
2.87					52.962.87

1941

0.27	Enero	1°	Por Balance	334	5.918.05
9.54	Diciembre	31	" Varios	351	23.931.83
0 -	"	"	" Balance	352	16.086.33
3.40					
6.21					45.936.21

1942

6.33	Diciembre	31	Por Varios	371	26.636.39
8.13	"	"	" Titulos y Acciones	"	2.784.00
5.93	"	"	" Balance	372	15.125.60
0.39					42.040.39

1943

5.60	Diciembre	31	Por Explotación Colonia Traico	386	5.999.48
9.50	"	"	" Varios	"	27.654.02
0 -	"	"	" Balance	387	4.761.60
5.10					38.415.10

1944

1.60	Diciembre	31	Por Explotación Colonia Traico	401	15.944.30
4.10	"	"	" Varios	402	32.726.28
5.70					48.670.58
4.88					
0.58					48.670.58

1945

6.53	Enero	1°	Por Balance	404	26.284.88
3.69	Dicte	31	" Explotación Colonia Traico	421	437.07
0 -	"	"	" Varios	422	27.928.27
0.22					54.650.22
					54.650.22

Debe

Ganancias

y

Year	Month	Description	Debe	Ganancias	Year	Month	
1946	Abril 30	A Fondo de Reserva legal	432	15138	1946	Enero	
	Diciembre 31	Explotación Colonia Eraicó	443	15736		Abril	
	"	Varios	"	1221266		Diciembre	
	"	Balance	444	250.337 11			
				262858 51			
<hr/>							
1947	Mayo 31	A Dividendos a Pagar	449	220.000 -	1947	Enero	
	Diciembre "	Varios	457	28.079 15		Diciembre	
	"	Balance	458	63.552 66			
				311.631 81			
<hr/>							
1948	Abril 30	A Varios	461	27.629 35	1948	Enero	
	Diciembre 31	Varios	467	27.714 18		Diciembre	
	"	Balance	468	55.343 53			
				206.428 70			
				261.772 23			
<hr/>							
1949	Abril 4	a Varios	470	179.000 -	1949	Enero	
	Diciembre 31	"	480	28.406 27		Diciembre	
	"	Balance	"	199.102 68			
				406.508 95			
<hr/>							
1950	Abril 13	A Varios	483	160.933 48	1950	Enero	
	Diciembre 31	"	490	21.238 10		Diciembre	
	"	Balance	491	138.171 58			
				65.735 10			
				247.906 68			
<hr/>							
1951	Abril 23	A Varios	493	23.051 32	1951	Enero	
	Diciembre 31	"	500	22.088 24		Diciembre	
	"	Balance	500	53.575 54			
				78.145 10			
				98.715 10			
<hr/>							
1952	Abril 22	A Varios	503	36.217 84	1952	Enero	
	Diciembre 31	"	511	23.995 26		Diciembre	
	"	Balance	511	89.231 94			
				149.445 54			
				149.405 04			
<hr/>							
1953	Abril 30	A Varios	515	82.437 49	1953	Enero	
	Diciembre 31	"	524	24.669 06		Diciembre	
	"	Balance	"	90.533 01			
				197.639 56			

Debe

Explotación

1940				1940	
Enero	1:	A Varios	319	59.001.77	Junio
"	31	Bunge y Born Pda.	321	350.80	Octubre
Febrero	29	" " " "	322	404.45	"
Marzo	31	" " " "	323	59.757.02	Diciembre
Abril	30	" " " "	324	224.50	"
Mayo	31	" " " "	325	59.981.52	"
Junio	30	" " " "	"	1.348.35	"
Julio	22	" " " "	326	6.132.84	"
Agosto	31	" " " "	327	5.88.46	"
Septiembre	"	" " " "	328	6.133.63	"
Octubre	"	" " " "	"	2.11.28	"
Noviembre	30	" " " "	329	6.7.04.91	"
Diciembre	31	" " " "	330	200.80	"
"	"	" " " "	"	6.2.24.50.41	"
"	"	" " " "	"	191.60	"
"	"	" " " "	"	6.2.44.23.1	"
"	"	" " " "	"	1.205.05	"
"	"	" " " "	"	180.80	"
"	"	" " " "	"	6.3.7.28.16	"
"	"	" " " "	"	2.443.59	"
"	"	" " " "	"	6.6.27.1.51	"
"	"	" " " "	"	476.80	"
"	"	" " " "	"	6.6.11.8.55	"
"	"	" " " "	"	2.300	"
"	"	" " " "	"	6.9.04.2.55	"
"	"	Ganancias y Perdidas	331	26.205.02	"
				95.253.57	"
				95.253.57	"
1941				1941	
Enero	1:	A Varios	334	88.910.65	Febrero
"	31	Bunge y Born Pda.	336	539.26	Marzo
Febrero	28	" " " "	"	977.62	Agosto
Marzo	31	" " " "	337	90.421.53	"
Abril	30	" " " "	338	412.87	Noviembre
Mayo	31	" " " "	339	90.340.40	Diciembre
"	"	" " " "	"	205.45	"
"	"	" " " "	"	9.10.46.15	"
"	"	" " " "	"	1.049.80	"
"	"	" " " "	"	3.69	"
Junio	30	" " " "	340	9.209.61	"
Julio	31	" " " "	341	1.393.83	"
Agosto	29	" " " "	342	3.493.17	"
Septiembre	30	" " " "	345	432.45	"
Octubre	31	" " " "	"	3.926.22	"
Noviembre	29	" " " "	347	2.140.45	"
Diciembre	2	" " " "	"	9.6.06.6.91	"
"	31	" " " "	"	758.22	"
"	"	" " " "	"	9.6.21.5.19	"
"	"	" " " "	"	8.614.81	"
"	"	" " " "	"	413.65	"
"	"	" " " "	"	103853.65	"
"	"	" " " "	"	22.75	"
"	"	" " " "	"	326.42	"
"	"	" " " "	348	2300 -	"
"	"	Varios	350	28280.53	"
				136.783.35	"
1942				1942	
Enero	1	A Varios	353	56.542.28	Enero
"	31	Bunge y Born Pda.	354	685.67	Febrero
Febrero	28	" " " "	355	956.02	"
				58.183.97	"

Transporte

Colonia Traico

Haber

1940				
77	Junio	30	Por Bunge y Born hda	328
80	Octubre	31	" " " "	"
45	"	"	" " " "	"
02	Dicre	20	" " " "	329
50	"	"	Varios	331
35				
46				
28				
80				
60				
05				
80				
59				
80				
55				
55				
02				
57				
				95.253 57
1941				
65	Febrero	11	Por Bunge y Born hda.	336
26	Mayo	31	" " " "	339
62	Agosto	29	" " " "	343
53	"	"	" " " "	"
84	Novbre	5	" " " "	346
40	Dicre	31	Varios	349
45				
80				
69				
83				
45				
45				
22				
81				
65				
45				
42				
53				
35				
				136.783 35
1942				
28	Enero	14	Por Bunge y Born hda	354
67	Febrero	28	" " " "	355
02				
97			Transporte	
				915 65

Debe

Explotación

1942		Transporte			1941
Marzo	31	A Bunge y Born Lda	356		Marzo
Abril	30	" " " " "	358		Abril
Mayo	28	" " " " "	359/0		Mayo
Junio	30	" " " " "	360		Agosto
Julio	31	" " " " "	361		Diciembre
Agosto	31	" " " " "	363		Diciembre
Septiembre	30	" " " " "	364		"
Octubre	31	" " " " "	365		"
Noviembre	30	" " " " "	366		"
Diciembre	16	Explotación Colonia Oraicó	368		
"	22	Bunge y Born Lda	"		
"	31	" " " " "	369		
"	"	Cuenta Interina	370		
					67.048 77
1943					1943
Enero	1°	A varios	373		Mayo
	30	Bunge y Born Lda	375		Noviembre
Febrero	27	" " "	376		Diciembre
Marzo	29	" " "	"		
Abril	30	" " "	377		
Mayo	31	" " "	378		
Junio	30	" " "	379		
Julio	31	" " "	"		
Agosto	25	" " "	380		
Septiembre	30	" " "	381		
Octubre	22	" " "	"		
Noviembre	24	" " "	382		
Diciembre	31	" " "	384		
"	"	A varios	385		
					65.384 89
1944					1944
Enero	2	A varios	388		Marzo
	31	Bunge y Born Lda	389		Abril
Febrero	28	" " "	390		Mayo
Marzo	31	" " "	391		
Abril	28	" " "	392		
"	"	" " "	"		
Mayo	30	" " "	393		
					62.208 60
		Transporte			

Colonia Trauco

Haber

		Transporte		
97	1941			715.65
68 65	Marzo 31	Por Bunge y Born Leda	356	179.74
55 20	Abril 31	" " " " "	357	294.79
59 49	Mayo 31	" " " " "	359	54.00
80 59	Agosto 28	" " " " "	362	948.79
53 2	Octubre 31	" " " " "	365	5483.95
65 47	Diciembre 1	" Cuentas con Garantia	367	6.432.74
80 07	" 16	" Varios	"	778.12
72 70	" 31	" "	369	7270.86
93 42	" "	" "		100.00
50				7310.86
30				24.00
52				903.75
25				8238.61
77				58.810.16
				67.048.77
	1943			
64	Mayo 20	Por Bunge y Born Leda	378	875.25
80	Noviembre 30	" " " " "	382	987.75
11	Diciembre 31	" " " " "	384	1863.00
80 35				63.521.89
80 15				65.384.89
22 37				
72				
55 64				
60 24				
54 78				
80 58				
80 88				
28				
73				
59				
89				
	1944			
04	Marzo 22	Por Bunge y Born Leda	390	1.440.75
69	Abril 28	" Gastos Generales	392	29.00
80	Mayo 23	" Bunge y Born Leda	393	1.469.75
29				13.446.85
80				14.916.60
50 74				
78 50				
00				
				Transporte
				14.916.60

Debe

Explotación

1944		Transporte				1944
Junio	30	A. Bunge y Born Ltda	394		62.208,60	Junio
Julio	31	" " " "	395		18.538,44	Julio
Agosto	"	" " " "	396		64.062,44	Agosto
Septiembre	30	" " " "	397		401,04	Septiembre
Octubre	24	" " " "	398		64.463,48	Octubre
Noviembre	24	" " " "	399		401,20	Noviembre
Diciembre	31	" " " "	"		64.864,68	Diciembre
"	"	" Varios	401		578,68	
					12.711,44	
					66.654,50	
					452,50	
					67.107,00	
					3954,90	
					16.507,05	
					87.568,95	
					87.568,95	
1945						1945
Enero	1º	A. Varios	404		63.009,57	Enero
	31	" Bunge y Born Ltda	405		654,62	Febrero
Febrero	28	" " " "	406		125,56	Marzo
Marzo	31	" " " "	407		1.903,30	Abril
Abril	30	" Ley de jubilaciones - dec. 31.665/44	"		65.693,05	Mayo
	"	" Bunge y Born Ltda	408		171,95	Junio
Mayo	31	" " " "	409		1.785,22	Julio
Junio	30	" " " "	410		67.650,22	Agosto
	"	" Ley de jubilaciones Dec. 31.665/44	411		1.404,25	Septiembre
Julio	31	" Bunge y Born Ltda	"		69.054,47	Octubre
	"	" Ley de jubilaciones Decreto 31.665/44	412		476,54	
Agosto	14	" " " "	413		76	
	31	" Bunge y Born Ltda	"		69.607,01	
Septiembre	30	" " " "	414		403,15	
	"	" Ley de jubilaciones Decreto 31.665/44	415		38	
Octubre	31	" Bunge y Born Ltda	"		10.048,76	
	"	" Ley de jubilaciones Decreto 31.665/44	416		38 =	
Noviembre	30	" " " "	417		458,28	
	"	" Bunge y Born Ltda	"		7.054,44	
Diciembre	31	" " " "	418		456,99	
	"	" Ley de jubilaciones Decreto 31.665/44	419		38 =	
	"	" Varios	421		7.103,93	
	"	" Ganancias y Pérdidas	"		15.068,1	
					72.584,74	
					38 =	
					15.417,4	
					7.416,98	
					3.104,65	
					93,86	
					74.362,49	
					14.950,40	
					437,07	
					92.749,96	
					92.749,96	
1946						1946
Enero	1º	A. Varios	425		64.908,04	Enero
	"	" Ley de Jubilaciones - Decreto 31.665	"		42,56	
	"	" Bunge y Born Ltda	"		783,90	
					65.734,50	
					65.734,50	

A folio 151

Colonia Braico

Haber

Year	Month	Description	Value	Total
1944		Transporte		14,916.60
Junio	16	Por Bunge y Born Ltda	393	15,109.00
Julio	25	" " " " "	394	16,288.92
Septiembre	21	" " " " "	397	16,737.92
Diciembre	31	" Varios	400	20,322.20
				18,770.12
				68,798.83
				87,568.95
1945				
Enero	13	Por Bunge y Born Ltda	405	13,404.00
Marzo	23	" " " " "	406	16,882.50
Mayo	31	" " " " "	409	30,286.50
Junio	30	" " " " "	410	10,920.00
Agosto	31	" " " " "	413	31,378.50
Septiembre	30	" " " " "	414	13,100.00
Diciembre	31	" " " " "	418	16,237.85
				506.98
				16,744.83
				16,882.50
				18,433.08
				1,138.70
				29,792.30
				22,551.01
				70,198.95
				92,749.96
1946				
Enero	1	Por Varios	425	14,950.40
	31	" Bunge y Born Ltda.	426	19,238.70
				16,874.27
				16,874.27

Al folio 151

Debe Depósito de Títulos

Año	Fecha	Descripción	Debe	Haber
1940	Enero 20	A Depositantes de Títulos en custodia	319	630.450.-
1941	Enero 31	A Balance	334	630.450.-
	Junio 30	" Depositantes de Títulos en custodia	341	258.000.-
	Diciembre 31	" " " " " "	348	878.450.-
				3800.-
				882.250.-
1942	Enero 10	A Balance	352	877.150.-
1943	Enero 10	A Balance	373	877.150.-
				877.150.-
1944	Enero 30	A Balance	388	876.150.-
				876.150.-
1945	Enero 10	A Balance	404	874.350.-
1946	Enero 10	A Balance	424	874.350.-
1947	Enero 10	A Balance	445	874.350.-
	Dicbre. 31	" Depositantes de Títulos en custodia	457	103.640.-
				977.990.-
1948	Enero 10	A Balance	458	948.690.-

en Custodia

Haber

1940					
Dicbre.	31	Por Balance	333		630.450 -
1941					
Diciembre	31	Por Depositantes de Títulos en Custodia	348		5100 -
"	"	" Balance	352		877.150 -
					882.250 -
1942					
Diciembre	31	Por Balance	372		877.150 -
1943					
Agosto	30	Por Depositantes de Títulos en Custodia	380		1.000 -
Diciembre	31	" Balance	387		876.150 -
					877.150 -
1944					
Enero	31	Por Depositantes de Títulos en Custodia	390		1.200 -
Diciembre	31	Por Balance	403		874.350 -
					876.150 -
1945					
Dicbre.	31	Por Balance	423		874.350 -
1946					
Dicbre.	31	Por Balance	444		874.350 =
1947					
Dicbre.	31	Por Depositantes de Títulos en Custodia	456		29.300 =
"	"	" Balance	457		948.690 =
					977.990 =
1948					
Dicbre	31	Por Depositantes de Títulos en Custodia	467		948.690. =

Debe

Explotación

1946		Transporte			
					6573450
Febrero	15	A Ley de Jubilaciones - Decreto 31.665/44	427		5624
	22	" Bunge y Born Lda.	428		60110
Marzo	15	" Ley de Jubilaciones - Decreto 31.665/44	"		6650
	31	" Bunge y Born Lda.	429		51008
					6696842
Abril	15	" Ley de Jubilaciones - Decreto 31.665/44	430		38.-
	30	" Bunge y Born Lda.	"		50362
					6451004
Mayo	15	" Ley de Jubilac. - Decreto 31.665/44	433		12571
	31	" Bunge y Born Lda.	"		3.15650
					40.49225
Junio	30	" " " "	435		1.49342
Julio	31	" " " "	437		42.28567
					27869
Agosto	31	" " " "	438		7256436
					1415
Septiembre	30	" Banco de la Nación Argentina	439		7257851
		" Bunge y Born Lda.	"		200
					7274851
					1279
Noviembre	30	" " " "	440		7279130
					7527
Diciembre	31	" " " "	441		7286657
					5391
					7825757
<hr/>					
1947					
Enero	31	A Bunge y Born Lda.	445		12545
Febrero	28	" " " "	446		16080
		" Cuentas a cobrar	"		83082
					114704
Marzo	31	" Bunge y Born Lda.	447		5876
					1145783
Abril	30	" " " "	448		9870
					127453
Mayo	31	" " " "	449		61839
					129292
					189292

Colonia Traicó

Haber

1946		Transporte		
50				16874 27
24	Abril 30	Por Bunge y Born Lda.	431	431 28
10	Mayo 31	" " " "	434	17305 55
50	Junio 30	" " " "	436	14722 25
08	Agosto 1	" Propiedades	437	18777 80
42	29	" Banco de la Nación Argentina	438	7329 71
62	Setiembre 30	" Bunge y Born Lda.	439	26107 51
71	Diciembre 10	" " " "	441	1300 =
50	31	" Varios	442	150 =
25				27557 51
42				250 =
62				27807 51
69				2600 =
36				30407 51
15				47850 06
51				78257 57
51				
79				
30				
27				
57				
57				
1947				
45	Enero 31	Por Bunge y Born Lda.	445	0 79
80	Agosto "	" " " "	451	1052 40
82	Diciembre "	" Gastos Generales	454	1053 19
76				839 73
70				1892 92
39				
92				

Debe

Deposiciones

Se

7

1940					1940
Diciembre	31	A Balance	333	630.450.-	Enero
1941					1941
Diciembre	31	A Depósito de Títulos en Custodia	348	54.000.-	Enero
"	"	" Balance	351	877.150.-	Junio
				882.250.-	Diciembre
1942					1942
Diciembre	31	A Balance	372	877.150.-	Enero
1943					1943
Agosto	30	A Depósito de Títulos en Custodia	380	1.000.-	Enero
Diciembre	31	" Balance	387	876.150.-	
				877.150.-	
1944					1944
Enero	31	A Depósito de Títulos en Custodia	390	1.800.-	Junio
Diciembre	31	A Balance	403	874.350.-	
				876.150.-	
1945					1945
Diciembre	31	A Balance	423	874.350.-	Enero
1946					1946
Diciembre	31	A Balance	444	874.350.-	Enero
1947					1947
Diciembre	31	A Depósito de Títulos en Custodia	456	29.300.-	Enero
		" Balance	459	948.690.-	Diciembre
				977.990.-	
1948					1948
Diciembre	31	A Depósito de Títulos en Custodia	467	948.690.-	Enero

Títulos en Custodia

Haber

1940					
Enero	20	Por depósito de títulos en custodia	320		630.450.-
1941					
Enero	1º	Por Balance	334		630.450.-
Junio	30	Depósito de títulos en custodia	341		248.000.-
Diciembre	31	" " " " " "	348		878.450.-
					3.000.-
					882.250.-
1942					
Enero	1º	Por Balance	353		877.150.-
1943					
Enero	1º	Por Balance	373		877.150.-
					877.150.-
1944					
Junio	1º	Por Balance	388		876.150.-
					876.150.-
1945					
Enero	1º	Por Balance	404		874.350.-
1946					
Enero	1º	Por Balance	424		874.350.-
1947					
Enero	1º	Por Balance	444		874.350.-
Diciembre	31	Depósito de títulos en custodia	457		103.640.-
					977.990.-
1948					
Enero	1º	Por Balance	458		948.690.-

Debe

Deudores

(D)

1945	Dicbre.	31	A Explotación Colonia Traico	420		740.-	1945 Dicbre.
1946	Enero	1º	A Balance	424		740.-	1946 Enero

Diversos

Haber

1945				
Dicre. 31	Por Balance	423		740.-
1946				
enero 1.º	Por Explotación Colonia Traico'	425		740.-

Debe

Acreedores

1941	Diciembre 31	A Balance	357	28280.53	1941	Diciembre
1942	Enero 10	A Carios	353	28280.53	1942	Enero
1945	Diciembre 31	A Balance	423	1430765	1945	Diciembre
1946	Enero 10	A Balance	425	1430765	1946	Enero

Varios

Haber

3	1941 Diciembre 31	Por Varios	350	28280.53
3	1942 Enero 1º	Por Balance	353	28280.53
5	1945 Diciembre 31	Por Explotación colonia Traico	421	1430765
5	1946 Enero 1º	Por Balance	424	1430765

Locación Argentina

del fo 189

Haber

Year	Month	Day	Description	Account No.	Amount	Balance
1952	Enero	14	Por Valentes e Impuestos	501	300 =	
		1	" Cuentas a Pagar	501	1500 =	
	Febrero	8	" Gastos Generales	502	1500 =	
	Marzo	6	" Gastos Generales	502	1500 =	
	Abril	2	" Varios	503	123 =	
		9	" Gastos Generales	503	500 =	
		"	" " "	503	1500 =	
		24	" Cuentas a Pagar	503	3000 =	
	Mayo	5	" Gastos Generales	504	1500 =	
		21	" " "	504	350 =	
		23	" Dividendos a Pagar	505	33840 =	
		23	" D. G. J. - Cuenta Retenciones	505	1519 56	
Junio		3	" Varios	506	47132 56	
		6	" Gastos Generales	507	140 =	
		13	" Patentes e Impuestos	507	1500 =	
		13	" Gastos Generales	507	2 50	
	Julio	3	" Gastos Generales	507	12 =	
Agosto		12	" " "	508	18787 06	
		12	" " "	508	1500 =	
Septiembre		5	" " "	508	50287 06	
		5	" " "	508	1500 =	
Octubre		12	Por Gastos Generales	508	53287 06	
		12	Por Gastos Generales	508	1500 =	
Noviembre		6	Por Gastos Generales	508	54787 06	
		6	Por Gastos Generales	508	1500 =	
Diciembre		5	" " "	510	56287 06	
		9	" D. G. J. - Imppto. Sustitutivo del Gravamen a la Crausm. Gratuit. de Pines	510	1500 =	
		31	" Balance	510	57487 06	
					442 52	
					58559 58	
					5787 69	
					64347 24	
<hr/>						
1953	Enero	1	Por Cuentas a Pagar	510	1500 =	
		23	" Patentes e Impuestos	510	300 =	
	Marzo	13	" Gastos Generales	513	1500 =	
		24	" " "	513	1500 =	
	Abril	4	" Varios	513	4800 =	
		10	" Gastos Generales	514	806 =	
		13	" Cuentas a Pagar	514	1500 =	
		29	" D. G. J. - Imppto. Sustit. del Gravamen a la Crausm. Gratuita de Pines	515	3000 =	
	Mayo	4	" Gastos Generales	515/6	386 =	
		26	" Dividendos a Pagar	516	10492 00	
	Junio	3	" Varios	517	1500 =	
		5	" D. G. J. Cta Retenciones	517	6140 =	
	8	" Gastos Generales	517	88132 =		
					138 =	
					1480 71	
					1500 =	
					91250 71	

Debe

Provisión para Impu -

1942	Diciembre 31	A. Balance	372	11.30
1943	Abril 20	A. Impuesto a los Créditos	377	11.30
	Diciembre 31	" Balance	387	1406.60
				1.417.90
1944	Julio 31	A. Impuesto a los Créditos	395	1.128.64
	Diciembre 31	" Balance	403	2887.17
				5.015.81
1945	Mayo 31	A. Impuesto a los Créditos	410	3825.07
	Diciembre 31	" Balance	423	850. =
				4675.07
1946	Junio 30	A. Impuesto a los Créditos	436	820.53
	Diciembre 31	" Balance	444	2947
				850. =
1947	Diciembre 31	A. Provisión para Impptos. a Pagar	456	2947
1949	Mayo 31	A. Impuesto a los Créditos	474	53.412.65
	"	A. Provisión para Impptos a Pagar	-	15.921.69
	"	"	-	33.294.05
				102.628.39

- esto a los Créditos

Haber

130	1942	Diciembre 31	Por Patentes e Impuestos	271	11.30
130	1943	Enero 1º	Por Balance	373	11.30
6.60		Diciembre 31	" Patentes e Impuestos	386	1406.60
7.90					1417.90
8.64	1944	Enero 1º	Por Balance	388	1406.60
7.17		Julio 31	" Impuesto a los Créditos	395	250. 1.656.60
5.81		Diciembre 31	" Patentes e Impuestos	402	3359.21 5015.81 5015.81
5.07	1945	Enero 1º	Por Balance	403	3887.17
0 =		Diciembre 31	" Patentes e Impuestos	422	7879.0 4675.07 4675.07
5.07	1946	Enero 1º	Por Balance	424	850.=
0.53					850.=
9.47	1947	Enero 1º	Por Balance	444	29.47
0 =	1948	Mayo 30	Por Imp. Impuestos a los Créditos	674	15.921.69.
9.47		" 31	" - id -	674	33.294.05 49.215.74
2.65		" "	" Provision para Impuestos a Pagar	-	53.412.65
1.69					102.628.39
4.05					
8.39					

Debe

Cuentas

1945	Dicbre. 31	A Balance	423	80.-
1946	Enero 1º	A Explotación Colonia Erasó		80.-
1948	Dicbre 31	B Balance	468	5.000.-
1949	abril	a Bancos de la Nación Argentina		1000.-
1949	abril			19.000.-
	Dic. 31	Balauce	480	24.000.-
1950	Marzo 3	A Bco. de la Nación Argentina	482	10.000.-
	Abril 18	" " " " " "	483	9.000.-
	Dicbe 31	Balauce	491	4.500.-
				23.500.-
1951	Marzo 31	A. Gastos Generales	493	1500.-
	Abril 25	" Bancos de la Nación Argentina	"	3000.-
	Dicbe 31	" Balauce	500	4500.-
				9000.-
1952	Enero 14	A. Banco de la Nación Argentina	501	1500.-
	Abril 24	" " " " " "	503	3000.-
	Diciembre 31	" Balauce	511	4500.-
				9.000.-
1953	Enero 4	A Banco de la Nación Argentina	512	1500.-
	Abril 13	" " " " " "	514	3000.-
	Diciembre 31	" Balauce	524	4500.-
				9.000.-
1954	Enero 7	A Banco de la Nación Argentina	525	1.500.-
	Abril 13	" " " " " "	527	3.000.-
	Junio 2	" Bco. Nación Argentina	529	4.500.-
	" 28	" " " " " "	530	1.500.-
	Setiembre 29	" " " " " "	532	1.000.-
	Diciembre 30	" " " " " "	534	8000.-
	" 31	" Balauce	536	1.000.-
				9000.-
				3000.-
				12.000.-

a Pagar

Haber

1945	Diciembre 31	Por Explotación Colonia Trauco	421		80.-
1946	Enero 31	Por Balance	424		80.-
1948	Diciembre 31	Por Gastos Generales	467		5.000.-
1949	Enero 1	Por Balance	468		5.000.-
	Diciembre 31	" Gastos Generales	479		10.000.-
		" " "	19.000.-		9.000.-
					24.000.-
1950	Enero 1	Por Balance	481	9.000.-	19.000.-
	Diciembre 30	" Gastos Generales	490		4.500.-
					23.500.-
1951	Enero 1	Por Balance	491		4.500.-
	Diciembre 31	" Gastos Generales	499		4.500.-
					9.000.-
1952	Enero 1	Por Balance	501		4.500.-
	Diciembre 31	" Gastos Generales	510	1.500.-	1.500.-
	" 31	" " "	510		6.000.-
					3.000.-
				4.500.-	9.000.-
					9.000.-
1953	Enero 1	Por Balance	510	3.000.-	4.500.-
	Diciembre 31	" Gastos Generales	528		1.500.-
	" 31	" " "	524		3.000.-
					9.000.-
1954	Enero 1	Por Balance	526	3.000.-	4.500.-
	Abril 30	" Gastos Generales	528		2.000.-
	Mayo 31	" " "	529		500.-
	Julio 31	" " "	531		7.000.-
	Agosto "	" " "	"		500.-
	Septiembre "	" " "	"		7.500.-
	Octubre "	" " "	"		500.-
	Noviembre 30	" " "	532		8.000.-
	Diciembre 31	" " "	534		500.-
					8.500.-
					500.-
					9.000.-
					3.000.-
					12.000.-
					12.000.-

Debe

Impuesto a

1943			Transporte del 54			1486 48
Mayo 6	A. Intereses Percibidos	377			0 25	1486 73
Agosto 6	" " "	380			0 25	1486 98
Octubre 1	" Dividendos Cobrados	381			48 40	1535 38
Noviembre 4	" Intereses Percibidos	382			0 25	1535 63
Diciembre 15	" Dividendos Cobrados	383			25 -	1560 63
<hr/>						
1944						
Enero 31	A Dividendos Cobrados	390			1 80	
Febrero 4	" Intereses Percibidos	"			0 15	
Enero 10	" Balance	388 *			1536 89	
Mayo 4	" Intereses Percibidos	392			0 15	1536 99
Julio 31	" Imp. Impuesto a los Reditos	395			250 -	1788 99
Agosto 3	" Intereses Percibidos	396			0 15	1789 14
Septiembre 19	" Dividendos Cobrados	396			29 04	
Octubre 3	" " "	398			30 -	
" 24	" Bunge y Born Ltda	"			151 90	2000 08
Novbre 2	" Dividendos Cobrados	"			120 -	
"	" Intereses Percibidos	399			0 15	2120 23
<hr/>						
1945						
Enero 1	A Balance	400			991 59	
" 11	" Dividendos Cobrados	"			1 80	
" 12	" Bunge y Born Ltda	405			270 05	
Febrero 2	" Intereses Percibidos	"			0 15	1263 59
Mayo 31	" Bunge y Born Ltda	409			3474 34	
"	" Intereses Percibidos (retenciones)	"			0 15	4738 08
Julio "	" Bunge y Born Ltda	411			910 91	5648 99
Agosto 10	" Intereses Percibidos (retenciones)	412			0 15	5649 14
Septbre. 30	" Dividendos Cobrados	414			61 33	5710 47
Octubre 31	" Bunge y Born Ltda	416			910 91	6621 38
Diciembre "	" Intereses Percibidos	419			0 15	6621 53
<hr/>						
1946						
Enero 10	A Balance	424			2796 46	
" 31	" Bunge y Born Ltda	426			910 91	3707 37
"	" Dividendos Cobrados	"			1 80	3709 17
Febrero 2	" Intereses Percibidos	427			0 15	3709 32
Mayo 3	" " "	432			0 15	
<hr/>						
			Transporte			3709 47

Los Créditos

Haber

48	1943	Abril 20	Por Varios	377	2374
25 73		Diciembre 31	Balance	387	1536.89
25 98					1560.63
40 38					
25 63					
65					1560.63
	1944				
80		Julio 31	Por Der para Impuesto a los Créditos	395	1128.64
15		Dubre 31	Balance	403	991.59
89 94					
15 99					
15 14					
04					
90 08					
15 23					
23					2120.23
	1945				
59		Mayo 31	Por Provision para Impuesto a los Créditos	410	3825.07
80		Dubre. 31	Balance	423	2796.46
05					
15 59 34					
15 08					
91 99					
15 14					
33 44					
91 38					
15 53					
53					6621.53
40					
91 34					
80 14					
15 32					
15					
47					

Al fo 160

Debe

Cia. Comercial

1945	Diciembre 31	A Propiedades	423	19.078.19	1945	Diciembre
1946	Enero 1º	A Propiedades	424	19.078.19	1946	Enero

Argentina S. R. L.

Haber

19	¹⁹⁴⁵ Diciembre 31	Por Propiedades	422	19.078 19
19	¹⁹⁴⁶ Enero 1.	Por Balance	424	19.078 19

Debe

Impuesto

1943	Diciembre 31	A. Explotación Colonia Traico	Transporte	385	3709.47	1946
	Mayo 21	A. Dividendos de obrados		433	45 3754.47	Junio Diciembre
						3754.47
<hr/>						
1947	Enero 1°	A. Balance		445	2933.94	1947 Junio
	Junio 30	" Bunge y Born Lda.		450	16.894.56	Diciembre
	Julio 31	" " " "		"	198.2850 293.77	
	Octubre 31	" " " "		453	208.4227 364.82	
	Diciembre	" " Patentes e Impuestos		456	204.8409 19534.74	
						40021.83
<hr/>						
1948	Enero 1°	A. Balance		458	3059.-	1948 Junio
	Junio 8	Provisión para Impuesto a Pagar		463	6.333.65	Diciembre
						9.392.65
<hr/>						
1949	Enero 1	A. Balance			3059.-	1949 Mayo
	Mayo 30	A. Banco Nación Argentina		473	1.137.91	
	" "	A. Provisión Impuesto a los Créditos		474	15.921.69	
	" 31	A. -id-		474	33.294.05	
						53.412.65
<hr/>						
1950	Junio 1°	A. Provisión para Impptos. a Pagar		485	24.800.03	1950 Junio
	Noviembre 17	" Banco de la Nación Argentina		488	360.82	Noviembre
						25.160.85
<hr/>						
1951	Mayo 30	A. Provisión para Impuestos a Pagar		494	6.570.10	1951 Mayo

General Impositiva
a los Créditos

Haber

9 47	1946	Transporte		
5 47	Junio 30	Por Prev. para Imp. a los Créditos	436	820 53
	Dicbre. 31	Balance	444	2933 94
447				<u>3754 47</u>
3 94	1947			
4 56	Junio 3	Por Patentes e Impuestos	449	✓ 19.534 74
8 50	Dicbre 31	" " " "	456	17.428 09
3 77		" Balance	457	3059 =
2 24				
4 82				
4 09				
4 74				
1 83				<u>40021 83</u>
9 -	1948			
3.65	Junio 8	Por Previsión para Impuesto a Pagar	463	6.333.65
2.65	Dicbre 31	Por Balance	468	3.059. =
				<u>9.392.65</u>
9. =	1949.			
1.91	Mayo 31	Por Previsión Impuesto a los Créditos	474	53.412.65
1.69.				
1.05				
2.65				
2.65				<u>53.412.65</u>
0.03	1950			
0.82	Junio 1º	Por Previsión para Impptos. a Pagar	486	24.800.03
0.85	Noviembre 30	Patentes e Impuestos	489	360 82
				<u>25.160.85</u>
0 10	1951			
	Mayo 30	Por Previsión para Impuestos a Pagar	494	6.570 10

Debe

Patentes

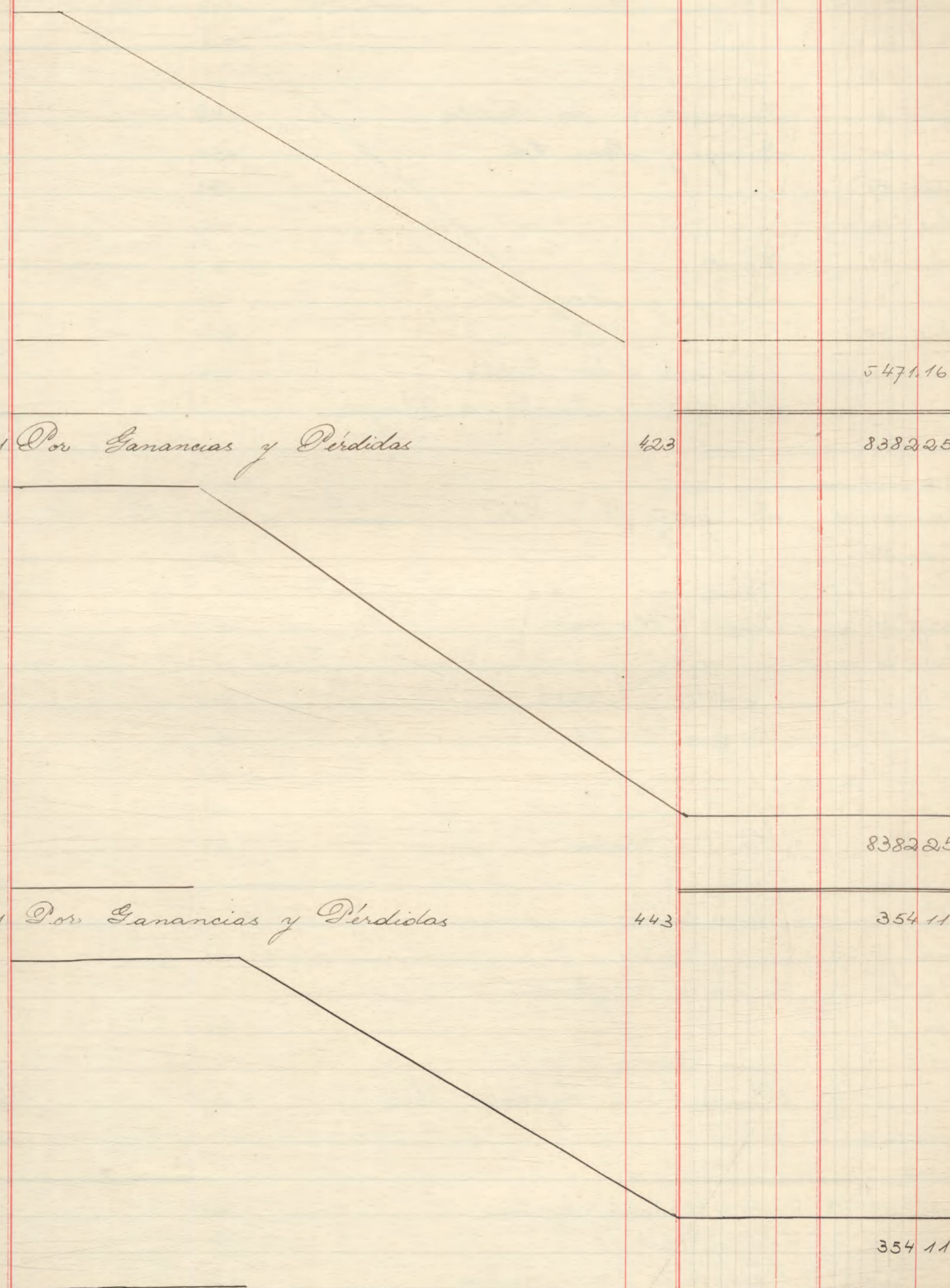
1944	Del folio 112					1944
Marzo 31	A Bunge y Born Lda.		391		300.-	Diciemb
Abril 28	" " "		392		240	
Junio 30	" " "		394		190	
Julio 31	" " "		395		304.20	
Agosto 31	" " "		396		1.-	
Septiembre 30	" " "		397		305.30	
Noviembre 24	" " "		399		309.50	
Diciembre 31	" " "		"		0.05	
	Explotación Colonia Traicó		402		1.50	
	Provisión para Impuestos a los Créditos		"		311.05	
					314.05	
					9.40	
					1788.50	
					3359.21	
					5471.16	
					5471.16	
1945						1945
Enero 31	A Bunge y Born Lda.		405		300.-	Dic
Marzo	" " "		407		220	
Abril 30	" " "		408		2.-	
Junio	" " "		410		1.50	
Agosto 31	" " "		413		305.20	
Septiembre 30	" " "		"		5.14	
Noviembre	" " "		417		310.84	
	Cuenta Interina		418		152.25	
Diciembre 31	Banco de la Nación Argentina		"		326.09	
	Explotación Colonia Traicó		421		3.-	
	Provisión para Imp. a los Créditos		422		329.09	
					5470.76	
					1.-	
					5805.85	
					1788.00	
					787.90	
					8382.25	
					8382.25	
1946						1946
Enero 31	A Bunge y Born Lda.		426		300.05	Dic
Febrero 28	" " "		428		335	
Marzo 31	" " "		429		6.-	
Abril 30	" " "		430		309.40	
Junio 30	" " "		435		10.-	
	Títulos y Acciones		436		319.40	
Septiembre 30	Bunge y Born Lda.		438		12.85	
Octubre 31	" " "		440		0.06	
Diciembre	" " "		441		332.31	
					13.80	
					346.11	
					3.-	
					349.11	
					5.-	
					354.11	
					354.11	
1947						
Enero 31	A Bunge y Born Lda.		445		303.-	
Febrero 28	" " "		446		2.-	
	Transporte				305.-	

Inyuestos

Haber

1944	Diciembre 31	Por Ganancias y Perdidas		5471.16
1945	Diciembre 31	Por Ganancias y Perdidas	423	8382.25
1946	Diciembre 31	Por Ganancias y Perdidas	443	354.11

40
90
30
20
50
10
50
10
16
16
1945
20
14
34
25
9
59
46
85
50
70
45
25
1946
25
35
10
85
26
31
80
11
11
11



Debe

Patentes

1947		Transporte		305 =	1947 Dic
Abril	31	A Bunge y Born Lda.	447	13 35	
				318 35	
Abril	30	" " " "	448	3 =	
				321 35	
Mayo	31	" " " "	"	12 =	
				333 35	
Junio	3	Impuesto a los Créditos	449	19534 74	
	30	Bunge y Born Lda.	450	825	
				19846 34	
Agosto	29	" " " "	451	3 =	
Setbre.	30	" " " "	452	630	
				19885 64	
Octubre	31	Varios	"	165	
		Bunge y Born Lda.	453	9 =	
				19896 29	
Diciem.	31	" " " "	454	23 15	
				19919 44	
		Impuesto a los Créditos	456	17428 09	
		Reservación p/ Impptos. a Pagar	"	5970 53	
				43348 66	
				43318 06	
1948					
Enero	31	A Bunge y Born Lda.	459	300 =	1948 Dic
Febrero	29	" " " "	460	40 =	
		Varios	"	0 40	
Marzo	31	Bunge y Born Lda.	461	17 =	
Abril	30	" " " "	"	5 =	
				362 40	
Mayo	31	Títulos y Acciones	462	14 73	
				377 13	
Junio	30	Bunge y Born Lda.	463	0 95	
		" " " "	463	2 =	
		" " " "	463	0 60	
				380 68	
Julio	6	Cuentas con Garantía	464	1 50	
	31	Varios	"	352 18	
				16.287 93	
Agosto	18	Intereses Percibidos	"	16.670 11	
				0 40	
Septiem.	30	Bunge y Born Lda.	465	16.670 51	
				1 30	
				16.671 81	
Octubre	4	Banco de la Nación Argentina	"	67 =	
				16.738 81	
Diciem.	29	" " " "	466	21 =	
		Títulos y Acciones	"	0 84	
				16.760 65	
	31	Reservación para Impptos a Pagar	467	5.000 =	
				21760 65	
				21.760 65	
1949					
Enero	19	A Banco de la Nación Argentina	469	300 =	
Abril	7	Intereses Percibidos	470	0 15	
	9	Banco de la Nación Argentina	471	250	
	12	" " " "	"	12 =	
	30	Bunge y Born Lda.	472	1150 72	
				1465 37	
		Transporte -		1.465 37	

e. Impuestos

Haber

1947	Dicbre. 31	Por Impuesto a los Reditos	456	19534 74
		" Ganancias y Pérdidas	457	2378332
				43318 06
1948	Dicbre 31	Por Ganancias y Pérdidas	467	21.760.65
				21.760.65
1949				

Debe

Patentes

e

1949.-				1949.	
			Transporte del Folio 162		1.465.37
Mayo	10	A. Banco Nación Argentina	472	900.-	Dic.
Junio	3	"	474	6.-	
"	30	" Bunge y Born Lda.	475	3.25	
Agosto	4	" Banco Nación Argentina	475	4.-	
"	26	"	476	130.-	
"	29	" Intereses Percibidos	476	0.15	
Setiembre	1	" Bunge y Born Lda.	"	2.508.77	
Noviembre	4	" Bco. Nación Argentina	477	2.508.92	
Diciembre	27	"	479	9.-	
"	30	" Bunge y Born Lda.	"	450.-	
"	31	"	"	2.-	
				0.10	
				2970.02	
				2.970.02	
<hr/>					
1950				1950	
Enero	6	A Bco. de la Nación Argentina	481	150.-	Dic. br.
Febrero	2	"	482	300.-	
Marzo	31	"	483	54.-	
Abril	5	"	"	504.-	
"	26	" Bunge y Born Lda.	484	5.-	
Mayo	4	" Bco. de la Nación Argentina	485	1.-	
"	22	"	"	510.-	
Junio	30	" Bunge y Born Lda.	486	3.-	
Julio	25	" Varios	"	795.02	
Agosto	31	" Bco. de la Nación Argentina	"	1308.02	
Setiembre	30	" Bunge y Born Lda.	487	6.-	
Noviembre	3	" Banco de la Nación Argentina	488	1314.02	
"	23	"	"	1.-	
"	30	" Dirección General Impositiva - Imppto. a los Reditos	489	1315.02	
Diciembre	27	" Banco de la Nación Argentina	490	14.-	
				1329.03	
				1330.03	
				9.-	
				2.50	
				1347.53	
				360.82	
				1402.34	
				1.406.34	
				1.406.34	
<hr/>					
1951				1951	
Enero	10	A Banco de la Nación Argentina	492	300.-	
Marzo	2	" Dividendos cobrados	"	120.-	
"	8	" Bunge y Born Lda.	"	3.-	
Mayo	5	" Banco de la Nación Argentina	494	423.-	
Junio	8	" Dividendos cobrados	495	5.-	
"	30	" Dividendos cobrados	496	118.80	
"	30	" Dirección General Impositiva - Impuesto a las Actividades Lucrativas	496	300.-	
"	30	" Bunge y Born	496	115.69	
				180	
				964.09	
				964.09	
			Transporte folio nº 167		

Debe

Alambrados,

1944		del folio 94			44,536.14	1944
Diciembre 31	A. Explotación Colonia Graicó		400		41,283.31	Dicbre
					85,819.45	
1945						1945
Enero 1º	A. Balance		404		41,283.31	Enero
Diciembre 31	" Explotación de Campos		420		38,030.48	Dicbre
					79,313.79	
1946						1946
Enero 1º	A. Balance		424		38,030.48	Enero

Aguadas, etc

Haber

6 14	1944		del folio 94		44.536.14
3 31	Diciembre 31	Por Balance		403	41283.31
7 45					85819.45
	1945				
3 31	Enero 1	Por Pairo		404	41.283.31
0 48	Diciembre 31	" Balance		423	38.030.48
3 79					79.313.79
	1946				
0.48	Enero 1	Por Explotación Colonia Traicó		425	38030.48

Debe

Banco de la Nación

1953		Del folio N° 155				1953	
Agosto	14	A Bunge y Born Ltda.	519	4.524,48	95.487,69	5.000,-	100.487,69
Noviembre	24	" " " " "	522	0.624,48		5.000,-	105.487,69
Diciembre	11	" " " " "		2.124,48			107.612,17
				5.358,60		35.000,-	142.612,17
				5.858,60			148.470,77
						<hr/>	
						130.487,69	
						<hr/>	
1954						1954	
enero	1	A Balance	525	4.051,80	5.851,80		
Abril	13	" Bunge y Born Ltda.	527	4.898,80		5.000,-	10.851,80
Mayo	28	a Bunge y Born Ltda.	529			80.000,-	90.851,80
Diciembre	29	" " " " "	532			5.000,-	95.851,80
						<hr/>	
						95.851,80	
						<hr/>	
1955						1955	
enero	1	a Balance	537		2.773,95		
Marzo	31	" Bunge y Born Ltda.	539			2.000,-	4.773,95
Abril	14	" " " " "	540			5.000,-	9.773,95
Mayo	12	" Ventas de Acciones de Otras Sociedades	541			9.773,95	19.547,90
"	16	" Bunge y Born Ltda.	542			35.000,-	54.547,90
						<hr/>	
						57.023,95	
						<hr/>	
Traspasate al folio 93							

ción

Argentina

Haber

		Del folio N° 155			
2.69	1953				91.250.71
	Junio	11	Por Gastos Generales	517	1.500.00
	Julio	8	" " "	519	91.263.21
	Agosto	13	" Acciones de Otras Sociedades	519	1.500.00
	"	14	" Gastos Generales	519 ²⁰	1.400.00
	Septiembre	9	" " "	520	1.500.00
	Octubre	4	" " "	520/21	95.663.21
	Noviembre	10	" " "	521	1.500.00
	"	17	" I. G. Y. - Impuesto Municipal a las Actividades Lucrativas	521	1.500.00
	Diciembre	9	" Gastos Generales	523	265.88
	"	11	" Acciones de Otras Sociedades	523	170.429.09
	"	31	" Gastos Generales	523/4	1.500.00
	"	"	" Balance	524	23.000.00
					24.929.09
					6.80
					5.851.80
4.69					120.487.69
	1954				
1.80	Enero	7	Por Vencidos a Pagar	525	1.500.00
	"	20	" Patentes e Impuestos	525	300.00
	"	5	" Varios	527	1.800.00
	"	13	" " "	527/8	245.00
	"	23	" Gastos Generales	528	3.500.00
	"	26	" Patentes e Impuestos	"	405.50
	Mayo	28	" Dividendos a Pagar	529	2.50
	Junio	2	" Cuentas a Pagar	"	5.953.00
	"	3	" D. S. T. Cuenta Retenciones	530	80.370.00
	"	4	" Varios	"	82.323.00
	"	28	" Varios	"	1.500.00
	Septiembre	29	" " "	532	89.677.51
	Octubre	6	" Dir. Gral. Imp. - Imp. Municip. a las Actividades Luc.	532	1.500.00
	Diciembre	30	" Varios	534	91.177.51
	"	31	" Balance	536	400.34
					91.577.85
					1.500.00
					93.077.85
					2.773.95
1.80					95.851.80
	1955				
3.95	Enero	26	por Patentes e Impuestos	537	1.100.00
	"	31	" Gastos Generales	"	300.00
	Marzo	"	" Varios	538	1.500.00
	Abril	5	" " "	539	2.800.00
	"	14	" Directorio y Lindico	540	1.205.00
	"	18	" Gastos Generales	"	3.000.00
	Mayo	2	" " "	541	500.00
					7.505.00
					7.80.00
3.95					8.285.00

Transporte al folio 93

Debe

Libro de Jubilaciones

1945				
Abril	21	A. Bunge y Born Lda.	407	133.95
Mayo	31	" " " " "	409	38 -
Junio	30	" " " " "	411	38 -
Julio	31	" " " " "	412	207 38 = 247 95
Agosto	14	" " " " "	"	38 = 285 95
Septiembre	30	" " " " "	415	38 = 323 95
Octubre	31	" " " " "	416	38 = 361 95
Noviembre	30	" " " " "	"	38 = 399 95
Diciembre	31	" " " " "	419	38 = 437 95
		" Balance	423	93 86
				531 81
1946				
Enero	1°	A. Bunge y Born Lda.	425	93 86
Febrero	15	" " " " "	427	42 56
Marzo	15	" " " " "	428	56 24 192 66
Abril	15	" " " " "	429	66 50 259 16
Mayo	15	" " " " "	433	38 = 297 16
Junio	15	" " " " "	435	125 71 422 87

1945
Abril
Junio
Julio
Agosto
Septiembre
Octubre
Noviembre
Diciembre

1946
Enero
Febrero
Marzo
Abril
Mayo
Junio

Haber

Decreto 31665/44

Year	Month	Day	Description	Debit	Credit	Balance
1945	Abril	30	Por Explotación Colonia Traicó	107		17195
	Junio	"	"	411		76
	Julio	31	"	412		21795
	Agosto	14	"	"		38
	Septiembre	30	"	415		28595
	Octubre	31	"	416		38
	Noviembre	30	"	417		32395
	Diciembre	31	"	419		38
						43795
						9386
					53181	
<hr/>						
1946	enero	1º	Por Balance	424		9386
			Explotación Colonia Traicó	425		4256
	Febrero	15	"	427		5624
	Marzo	15	"	428		6650
	Abril	"	"	430		25916
	Mayo	"	"	433		38
						29716
						12571
						42287
						42287

Debe

Patentes

i

1951		Transporte folio n° 163		1951	
Julio	19	A Dividendos Cobrados	497	964.09	1951
Noviembre	5	A Banco de la Nación Argentina	498	84 =	Diciembre
Diciembre	28	A Dividendos Cobrados	499	1.048.09	
	31	A. Bunge y Born Ltda.	499	9 =	
				1.057.09	
				1.327.40	
				3 =	
				2.397.40	
				2.397.49	
<hr/>					
1952					1953
Enero	14	A Banco de la Nación Argentina	501	300 =	Diciembre
Febrero	11	" Bunge y Born Ltda	502	3 =	
Abril	21	" Banco de la Nación Argentina	503	2 =	
Mayo	31	" D. G. T. Retenciones y Dividendos Percibidos	506	306 =	
Junio	3	" Banco de la Nación Argentina	506	2.319.76	
	13	"	507	1.623.76	
	30	" Bunge y Born Ltda	507	5 =	
				2.50 =	
				2.10 =	
				1.633.86	
				1.635.36	
<hr/>					
1953					1953
Enero	23	A Banco de la Nación Argentina	513	300 =	Diciembre
Abril	4	" " " " " "	514	6 =	
Junio	3	" " " " " "	517	306 =	
	5	" D. G. T. Retenciones y Dividendos Percibidos	517	0 =	
	30	" Bunge y Born Ltda.	519	14.44.88	
Noviembre	18	" D. G. T. - Impuesto Municipal a las Actividades Económicas	522	1.453.38	
Diciembre	31	" Banco de la Nación Argentina	523/4	2.10 =	
				1.755.48	
				265.88	
				2.021.36	
				6 =	
				2.027.36	
<hr/>					
1954					1954
Enero	20	A Banco de la Nación Argentina	525	300 =	Diciembre
Abril	5	" " " " " "	527	5 =	
	26	" " " " " "	528	2.50 =	
Junio	4	" D. G. T. Retenciones y Dividendos Percibidos	530	317.50	
	30	" Bunge y Born Ltda	531	1.493.97	
Octubre	31	" Dir. Gral. Imp. - Impeto Municipal a las Act. Lucrativas	533	2.10 =	
Noviembre	30	" Caja	533	18.03.57	
				400.34	
				2.203.91	
				6 =	
				2.209.91	
				2.209.91	
<hr/>					
1955					
Enero	26	a Bco. Nación Argentina	537	1.100 =	
Marzo	8	a Caja	538	12.45	
Abril	5	" Bco. Nación Argentina	539	1.127.5	
Mayo	3	" Caja	541	5 =	
Junio	9	"	544	1.177.5	
				3 =	
				1.120.75	
				6 =	
				1.126.75	
				6 =	
				1.126.75	

Transporte al folio 90

Debe

Balance

1947					
Enero	2	A Varios	444		1235.870 52
Dicbre	31	" "	457		1332.388 50
					<u>2568.259 02</u>
1948					
Enero	1 ^o	A Varios	458		1332.388 50
Dicbre	31	" "	468		533.428 70
					<u>1.865.817 20</u>
1949					
Enero	1	A Varios	468		533.428 70
Dic	31	" "	480		683.164 33
					<u>1.216.593 03</u>
1950					
Enero	1 ^o	A Varios	481		683.164 33
Dicbre	31	" "	490		538.730 23
					<u>1.221.894 56</u>
1951					
Enero	1 ^o	A Varios	491		538.730 23
Dicbre	31	" Varios	500		527.121 99
					<u>1.065.852 22</u>
1952					
Enero	1 ^o	A Varios	501		527.121 99
Diciembre	31	" "	511		562.223 71
					<u>1.089.345 70</u>
1953					
Enero	1 ^o	A Varios	511		562.223 71
Diciembre	31	" "	524		1.061.203 77
					<u>1.623.427 48</u>
1954					
Enero	1	A Varios	525		1.061.203 77
Diciembre	31	" "	536		1.047.515 61
					<u>2.108.719 38</u>
1955					
Enero	1	A Varios	537		1.047.515 61
Diciembre	31	" "	550		1.334.540 80
					<u>2.382.056 41</u>
1956					
Enero	1 ^o	A Varios	550		1.334.540 80
Diciembre	31	" "	561		1.386.596 04
					<u>2.721.136 84</u>

1947
Enero
Dic.

1948
Enero
Dicbre

1949
Enero
Dic.

1950
Enero
Dicbre

1951
Enero
Dicbre.

1952
Enero
Diciembre

1953
Enero
Diciembre

1954
Enero
Diciembre

1955
Enero
Dicbre.

1956
Enero
Dicbre.

Balance

Haber

0 52	1947	enero 1°	Por Varios	444	1235870 52
8 50		Dic. 31	" "	458	1332388 50
9 02					2568259 02
<hr/>					
8 50	1948	enero 1°	Por Varios	458	1332388 50
8 70		Dicre 31	" "	468	533.428 70
7 20					1.865.817 20
<hr/>					
8 70	1949	enero 1°	Por Varios	468	533.428 70
4 33		Dic. 31	" "	480	683.164 33
3 03					1216.593 03
<hr/>					
4 33	1950	enero 1°	Por Varios	481	683.164 33
0 23		Dicre 31	" "	490	538.730 23
4 56					1221.894 56
<hr/>					
0 23	1951	enero 1°	Por Varios	491	538.730 23
1 99		Dicre. 31	" "	500	527.121 99
2 22					1065.852 22
<hr/>					
1 99	1952	enero 1°	Por Varios	500	527.121 99
3 41		Diciembre 31	Por Varios	511	562.223 41
5 70					1089.345 41
<hr/>					
3 71	1953	enero 1°	Por Varios	511/2	562.223 41
3 77		Dicre 31	" "	524	1.061.203 77
4 48					1.623.427 48
<hr/>					
3 77	1954	enero 1°	Por Varios	525	1.061.203 77
5 01		Diciembre 31	" "	636	1047.515 61
1 38					2.108.719 38
<hr/>					
5 61	1955	enero 1°	por Varios	636	1047.515 61
2 80		Dicre. 31	" "	550	1.334.540 80
6 41					2.382.056 41
<hr/>					
0 80	1956	enero 1°	Por Varios	550	1.334.540 80
6 04		Dicre. 31	" "	561	1.386.596 04
6 84					2.721.136 84

Debe Fensus Fábrica Argentina de Fenol y

1955						1955	
Mayo	31	a Bco. de la Nación Argentina	543		30.000.-		Mayo
Diciembre	31	" Balance	550		270.000.-		
					300.000.-		
1956						1956	
Octubre	15	a Bco. de la Nación Argentina	558		30.000.-		Enero
Noviembre	30	a " " " "	560		30.000.-		
Diciembre	31	" Balance	561		60.000.-		
					210.000.-		
					270.000.-		
						1957	
						Enero	

Derivados en formación Lcta Inscripción

Haber

1955	Mayo 26	por Acciones de Otral Sociedad	542	300.000 =
				300.000 -
1956	Enero 1 ^o	Por Balance	551	270.000 -
				270.000 -
1957	Enero 12	Por Balance	562	210.000 =

Debe

Dividendos

Year	Month	Day	Beneficiary	Account	Amount	Total
1947	Junio	30	A Bunge y Born Lda.		450	20.000 =
	Dicre.	31	" Accionistas		454	200.000 =
						220.000 =
1948	Mayo	31	A Bunge y Born Lda.	1/14/5	462	25.000 -
1949	abril	19	a Bunge y Born Lda		471	19.800 -
		21	" " "		472	200 -
						20.000 -
1950	Abil	26	A Bunge y Born Lda.		484	157.500 -
1951	Julio	5	A Varios		496	22.500 =
1952	Mayo	23	A Varios		504	36.000 -
1953	Mayo	26	A Varios		516	81.000 -
1954	Mayo	28	A Varios		529	85.500 -
1955	Mayo	23	A Varios		542	40.500 =

194
May
194
Ab
19
Ab
1950
Ab
1951
Abil
1952
Abri
1953
Abri
1954
Abri
1955
Abri

a Dejar

Haber

1947	Mayo 31	Por Ganancias y Pérdidas	7.30/4	449	220.000 =
					220.000 =
1948	Abril 30	Por Ganancias y Pérdidas	24/4	461	25.000 =
1949	Abril 4	Por Ganancias y Pérdidas		470	20.000 =
					20.000 =
1950	Abril 13	Por Ganancias y Pérdidas		483	157.500 =
1951	Abril 23	Por Ganancias y Pérdidas		493	22.500 =
1952	Abril 22	Por Ganancias y Pérdidas		503	36.000 =
1953	Abril 30	Por Ganancias y Pérdidas		516	81.000 =
1954	Abril 12	Por Ganancias y Pérdidas		527	85.500 =
1955	Abril 12	Por Ganancias y Pérdidas		540	105.000 =

Debe

Cuentas

1955				
Marzo	31	a Bco. Nación Argentina	538	1.000.-
Abril	30	" Directorio y Sindico	541	3.000.-
Junio	30	" Bco. de la Nacion Argentina	545	4.000.-
Septiembre	30	" " " " "	546	1.000.-
Diciembre	31	" " " " "	549	5.000.-
"	"	" Balance	550	1.000.-
				3.000.-

10.000.-

1956				
Marzo	27	a Bco. Nacion Argentina	552	1.000.-
Abril	30	a Directorio y Sindico	554	3.000.-
Junio	26	a Bco. Nacion Argentina	556	4.000.-
Septiembre	25	a " " "	557	1.000.-
Diciembre	26	a " " "	560	5.000.-
"	31	a Balance	561	1.000.-
				7.000.-
				3.000.-
				10.000.-

10.000.-

1955
Enero
Febrero
Marzo
Abril
Mayo
Junio
Julio
Agosto
Septiembre
Octubre
Noviembre
Diciembre

1956
Enero
Febrero
Marzo
Abril
Mayo
Junio
Julio
Agosto
Septiembre
Octubre
Noviembre
Diciembre

1957
Enero

a Pagar

Haber

1955				
Enero	1	por Balance	537	3.000.-
"	31	por Gastos Generales	"	500.-
Febrero	28	" " "	538	500.-
Abril	30	" " "	541	4.000.-
Mayo	31	" " "	543	500.-
Julio	"	" " "	546	5.000.-
Agosto	"	" " "	"	500.-
Octubre	31	" " "	547	6.000.-
Noviembre	30	" " "	548	500.-
Dicre.	31	" " "	549	7.000.-
				10.000.-
1956				
Enero	1 ^o	Por Balance	550	3.000.-
"	31	" Gastos Generales	551	500.-
Febrero	29	" " "	"	500.-
Abril	30	" " "	554	4.000.-
Mayo	31	" " "	555	500.-
Julio	31	" " "	557	5.000.-
Agosto	"	" " "	"	500.-
Octubre	31	" " "	558	6.000.-
Noviembre	30	" " "	560	500.-
Diciembre	31	" " "	561	7.000.-
				10.000.-
1957				
Enero	1 ^o	Por Balance	562	3.000.-

Debe Impuesto Ley 5.120 - Sustitutivo

1947

Novbre. 21 A Bunge y Born hda.

453

13250

1947

Dicbre

Artigo a las Referencias

Haber

50	¹⁹⁴⁷ Dicbre. 31	Por Ganancias y Pérdidas	457		132	50
----	-------------------------------	--------------------------	-----	--	-----	----

Debe

Hunge y

1950

Del f. 69

Year	Month	Description	Debit	Credit	Balance	Year	Month
1950					142,465.05	1950	
	Novbre	25 A Dividendos Cobrados	489		275,201.31		Setbre
		30 " " "			5,985.-		Dic.
					145,245.55		
					1,795.50		
					342,981.81		
1951						1951	
	Enero	1 A Balance	491		145,245.55		Marzo
		9 " Dividendos Cobrados			199.-		Abril
					145,444.55		
	Marzo	2 " " "	492	14,231.65	1875.-		Mayo
					147,319.55		Junio
	Junio	8 A Dividendos Cobrados	495		1,856.25		Julio
		30 A Dividendos Cobrados	496	14,858.50	4,687.50		Agosto
					153,863.30		Septiembre
	Julio	19 A Dividendos Cobrados	497	12,217.10	1,312.50		Octubre
					155,175.80		Noviembre
	Diciembre	28 A Dividendos Cobrados	499	117,171.00	1,056.60		Diciembre
					156,232.40		
					156,232.40		
1952						1952	
	Enero	1 A Balance	500		113,224.60		Enero
		28 " Dividendos Cobrados	501	106,383.20	163.50		Febrero
					113,358.10		
	Abril	30 " " "	504	104,601.95	1,218.75		Abril
					114,606.85		
	Mayo	23 " " "	505		131.25		Mayo
		27 " " "	505		29,296.90		Junio
		27 " " "	506	97,142.25	1933.60		
					147,149.85		
	Noviembre	18 " " "	509	92,160.85	1875.-		Septiembre
		27 " " "	509	120,269.75	26,250.-		Octubre
					173,274.85		Noviembre
	Diciembre	1 " " "	509	146,880.40	26,125.88		Diciembre
					177,887.43		
					177,887.43		
1953						1953	
	Enero	1 A Balance	511		116,880.43		Abril
		20 " Dividendos Cobrados	513		1,325.-		
		28 " " "	512		401.90		Mayo
	Marzo	16 " " "	513		2,025.-		
					120,612.33		
	Abril	16 " " "	514		3,093.75		Junio
		30 " " "	514	118,326.08	123,446.08		Agosto
					1640.60		
	Mayo	29 " " "	516	34,966.68	1,259.86.68		
					23,434.50		
	Junio	19 " " "	518	58,404.18	148,124.18		
		24 " " "	518	59,704.18	1,300.-		
					150,124.18		
					341.43		
					150,465.61		
					150,465.61		

Al folio No. 174

Born Lda.

Haber

1950		Del f.º 69			
01.31				192.735.26	
85.-	Setbre 30	Por Patentes e Impuestos	487	1.-	
85.50	Dic. 20	Por Banco de la Nación Argentina	489	5.000.-	
81.71	31	Por Balance	490	192.736.26	
				145.245.55	
21.81				342.981.81	
1951					
45.55	Marzo 8	Por Patentes e Impuestos	492	3.-	
79.-	Abril 5	Por Banco de la Nación Argentina	493	5.000.-	
4.55				5.003.-	
5.-	Mayo 16	Por Banco de la Nación Argentina	494	5.000.-	
9.55					
56.25	Junio 30	Por Patentes e Impuestos	496	180	
				10.004.80	
7.50	Julio 5	Por Banco de la Nación Argentina	496	23.000.-	
3.30				33.004.80	
2.50	Agosto 20	Por Banco de la Nación Argentina	497	5.000.-	
4.580				38.004.80	
6.60	Noviembre 20	Por Banco de la Nación Argentina	498	5.000.-	
2.40				43.004.80	
	Diciembre 31	Por Patentes e Impuestos	499	3.-	
		Por Balance	500	43.007.80	
				113.224.60	
2.40				156.232.40	
1952					
4.60	Enero 31	Por Gastos Generales	501	190	
3.50	Febrero 8	Por Banco de la Nación Argentina	502	5.000.-	
8.75	11	Por Patentes e Impuestos	502	3.-	
6.55				5.004.90	
2.50	Abril 23	Por Banco de la Nación Argentina	503	5.000.-	
				10.004.90	
6.90	Mayo 22	"	504	35.000.-	
				45.004.90	
3.60	Junio 6	"	507	5.000.-	
9.55					
5.-	30	"	507	2.10	
				50.007.-	
0.-	Octubre 29	"	508	5.000.-	
1.85				55.007.-	
2.58	Noviembre 5	"	510	10.000.-	
7.43					
	20	"	510	5.000.-	
				61.007.-	
	31	Por Balance	511	116.880.43	
4.43				177.887.43	
1953					
0.43	Abril 6	Por Banco de la Nación Argentina	514	5.000.-	
5.-	" 20	Por Gastos Generales	516	420.-	
				5.420.-	
1.90	Mayo 4	Por Banco de la Nación Argentina	515	5.000.-	
5.-	" 26	"	516	80.000.-	
2.38				90.420.-	
3.75	Junio 30	Por Patentes e Impuestos	519	2.10	
6.03				10.422.10	
0.60	Agosto 14	Por Banco de la Nación Argentina	519	5.000.-	
6.68				15.422.10	
4.50					
4.18					
0.-					
2.18					
1.43					
5.64					
5.64					

Al folio nº 144

95422.10

Debe

Hunge y

Del folio N° 173

1953				150.465.61		1953	
Septiembre	23	A Dividendos Cobrados	520	56.793.51	1.750.-		Noviembre
Octubre	13	" " "	521	59.606.01	152.215.61		"
Noviembre	17	" " "	521/22		2.812.57		Diciembre
"	30	" " "	522/23		55.028.19		"
				67.588.19	3.484.38		
				42.588.09	1.050.-		
					168.012.49		
<hr/>							
1954				42.588.09		1954	
Enero	1	A Balance	525				Febrero
Marzo	16	" Dividendos Cobrados	526		3.253.80		Abril
"	25	" " "	"	48.015.91	3.664.02		Mayo
"	31	" Gastos Generales	526	44.505.91	42.588.09		Junio
Mayo	17	" Dividendos Cobrados	528		1.500.-		Septiembre
"	31	" " "	529		51.005.91		Octubre
Junio	29	" " "	531		14.025.-		Noviembre
Septiembre	15	" " "	532		66.573.66		Diciembre
Noviembre	17	" " "	533		139.76		
Diciembre	6	" " "	534		66.712.76		
"	10	" " "	"		3.980.-		
"	31	" Balance	536		70.692.66		
					1.122.-		
					11.814.66		
					5.236.-		
					4.301.-		
					81.351.66		
					10.180.54		
					91.537.20		
<hr/>							
1955				139.-		1955	
Febrero	2	a Dividendos Cobrados	538				Enero
Marzo	24	a " "	"		1.060.67		Marzo
Abril	1	a " "	"		1.199.67		Abril
Mayo	31	a " "	543		3.253.80		Mayo
Junio	7	a " "	544		44.534.7		Junio
"	13	a " "	545		14.020.-		Julio
Septiembre	30	a " "	546		18.478.47		Diciembre
Noviembre	16	a " "	547		15.42.75		
"	22	a " "	"		148.-		
"	"	a " "	548		20.169.22		
Diciembre	31	" Balance	550		9.980.-		
					30.069.22		
					693.-		
					4.554.-		
					3.465.-		
					38.781.22		
					43.605.-		
					82.386.22		
<hr/>							
1956				3.155.20		1956	
Abril	17	a Dividendos Cobrados	553				Enero
Mayo	24	a Venta de Acciones de Otras Sociedades	554		1.500.-		"
Junio	12	a Dividendos Cobrados	555		7.655.20		"
"	26	a " "	556		14.350.-		Abril
		Transporte			1633.50		
					24.138.70		

Debe

Accionistas

1947 Diciembre 31	A Balance	458	200000 =	1947 Diciembre 31
1948 Diciembre 31	A Balance	468	200.000. =	1948 Enero 1
1949. Mayo 24	A Capital	473.	200.000. -	1949 Enero 1

Accionistas

Haber

1947	Dicbre. 31	Por Dividendos a Pagar	454	200.000 -
1948	Enero 1º	Por Balance	458	200.000 -
1949	Enero 1	Por Balance	468	200.000 =

Debe

Gastos

1955						
						9371.20
Diciembre	31	a Bunge y Born Ltda.	549			0.20
"	31	a " " "	"			9371.40
"	"	" Cuentas a Pagar	"			50.08
						9421.48
						<u>3.000.-</u>
						12.421.48
1956						
Enero	31	a Cuentas a Pagar	551			500.-
Febrero	29	" " "	"			500.-
Marzo	5	" Bco. Nación Argentina	"			1.000.-
"	27	" " "	552			300.-
Abril	3	" " "	553			500.-
"	17	" Dividendos Cobrados	"			1.800.-
"	30	" Cuentas a Pagar	554			880.-
Mayo	11	" Bco. de la Nación Argentina	"			324.80
"	31	" Cuentas a Pagar	555			500.-
Junio	12	" Dividendos Cobrados	"			3.504.80
"	26	a Bco. de la Nación Argentina	556			150.-
"	"	a Dividendos Cobrados	"			500.-
Julio	31	a Cuentas a Pagar	557			16.650.-
Agosto	"	a " " "	557			5.171.30
Septiembre	25	a Bco. de la Nación Argentina	"			500.-
Octubre	1	a Dividendos Cobrados	558			5.671.30
"	29	a " " "	558			500.-
"	31	a Cuentas a Pagar	558			6.171.30
Noviembre	27	a Dividendos Cobrados	559			500.-
"	28	a " " "	"			6.671.30
"	30	a Bco. de la Nación Argentina	559			32.650.-
"	30	a Cuentas a Pagar	560			6.-
Diciembre	26	a Banco de la Nación Argentina	"			500.-
"	31	a Cuentas a Pagar	561			8.165.80
						500.-
						8.665.80
						<u>3.000.-</u>
						11.665.80
						11.665.80

1955
Diciembre
1956
Diciembre

Debe

Verrenos

1947	Dicbre. 31	A	455			23950		194 Dicbr
		Cuenta Interina	457			11760 50		
		" Ganancias y Pérdidas				<u>12000 =</u>		

y Propiedades

Haber

50	1947	Dicbre. 31	Por La Fabril S.A.	455	12.000 =
50					12.000 =

Debe

Gastos

1954					1955
			Del folio 136		8.488.55
Diciembre	10	a Dividendos Cobrados	534		23.-
"	30	" Banco Nación Argentina	"		500.-
"	31	" Bunge y Born Ltda.	535		9.011.55
"	"	" Cuentas a Pagar	"		5.30
					3.000.-
					12.014.85
					12.014.85
1955					
Enero	31	a Bco. Nación Argentina	537		500.-
"	"	" Cuentas a Pagar	"		500.-
Febrero	28	" Dividendos Cobrados	538		2.-
"	"	" Cuentas a Pagar	"		500.-
Marzo	24	" Dividendos Cobrados	"		5.65
"	31	" Bco. Nación Argentina	539		500.-
Abril	1	" Dividendos Cobrados	539		1.405.65
"	5	" Bco. Nación Argentina	"		1.40
"	18	" " " "	540		1.200.-
"	30	" Cuentas a Pagar	541		500.-
Mayo	2	" Bco. de la Nación Arg	"		3925.05
"	31	" Dividendos Cobrados	543		780.-
"	"	" Cuentas a Pagar	"		75.-
Junio	f	" Bco. de la Nación Argentina	"		500.-
"	"	" Dividendos Cobrados	544		5280.05
"	10	" Bco. de la Nación Argentina	"		135.-
"	13	" Dividendos Cobrados	545		8.25
"	22	" Bco. de la Nación Argentina	"		10.50
"	30	" " " "	"		2.-
Julio	1	" Bunge y Born Ltda.	"		7.-
"	31	a Cuentas a Pagar	546		500.-
Agosto	"	a " " "	"		5942.80
Septiembre	30	a Bco. Nación Argentina	"		0.40
"	"	a Dividendos Cobrados	547		500.-
Octubre	31	a Cuentas a Pagar	"		6443.20
Noviembre	16	a Dividendos Cobrados	"		500.-
"	22	a " " "	"		8043.20
"	"	a " " "	"		7.-
"	30	a Cuentas a Pagar	548		46.-
Diciembre	27	a Bco. de la Nación Argentina	"		35.-
"	28	a Mariol	"		500.-
"	29	a Bco. de la Nación Argentina	549		8.631.20
					90.-
					150.-
					500.-
					9371.20

Transporte al folio N° 176

Generales

Haber

1954

Del folio 136

Diciembre 31

por Ganancias y PÉrdidas

536

1500 -
10514.85

12014.85

Debe

La Ya Br

1947	Dicre. 31	A	Terrenos y Propiedades	455			12000 =	1947	Dicre.
1948	Enero 1 ^o	A	Balance	458			12000 =	1948	Febrer

la Brill S. A

Haber

0 =	1947	Diciembre 31 Por Balance	457	12000 =
0 =	1948	Febrero 29 Por Varios	460	12000 =

Debe

Provisión para

3

Year	Month	Description	Debit	Credit	Balance
1947	Dicbre. 31	A Balance	458		6000 =
					6000 =
1948	Junio 8	A Impuesto a los Reditos	463		6.333.65
	Dicbre 31	A Balance	468		11.000. =
					17.333.65
1949	Mayo 30	A Impuesto a las Ganancias Eventuales	474		1.741.44
	" 31	A Impuesto a los Reditos	474		53.412.65
	Dic. "	" Balance	480		58.154.09
					5.061.65
					60.215.74
1950	Junio 1º	A Impuesto a los Reditos	486		24.800.03
	Dicbre 31	" Balance	491		5.061.65
					29.861.68
1951	Mayo 30	A. Dirección General Impositiva - Impuesto a los Reditos	494		6.570.10
	Dicbre 31	" Balance	500		5.061.65
					11.631.75
1952	Diciembre 10	A. D.G.I. - Imppto. sustitutivo del Gravamen a la Transm. Grat. de Bienes	510		442.52
	" 31	" Balance	511		4.289.13
					5.061.65
1953	Mayo 29	a Dirección Gal. Imppto. - Imppto. Sust. del Grav. a la Transm. G. de Bienes	516		383.50
	Diciembre 31	" Balance	524		3.905.63
					4.289.13
1954	Octubre 31	a Provisión para Impuestos a Pagar	533		3.905.63

1948
Dicbre.

1948
Enero
Junio
Dicbre

1949
Enero
Mayo

1950
Enero
Junio

1951
Enero
Mayo

1952
Enero

1953
Enero

1954
Enero

Impuestos a Pagar

Haber

Year	Date	Description	Debit	Credit	Balance
1948	Dicbre. 31	Por Previsión p/ Impcto. a los Créditos	456		29 47
	"	" Patentes e Impuestos	"		5970 53
					6000 =
1948	Enero 1:	Por Balance	458		6000 =
	Junio 8	" Impuesto a los Créditos	463		6.333 65
	Dicbre 31	" Patentes e Impuestos	467		5.000 =
					17.333 65
					17.333 65
1949	Enero 1	Por Balance	468		11000 =
	Mayo 30	Por Impuesto a los Créditos	474		15.921 69
	" 31	" " "	474	5.061 65	33.294 05
					60.215 74
					60.215 74
1950	Enero 1:	Por Balance	481		5.061 65
	Junio 1:	" Impuesto a los Créditos	485	5.061 65	24.800 03
					29.861 68
					29.861 68
1951	Enero 1:	Por Balance	491		5.061 65
	Mayo 30	Por Dirección General Impositiva.- Impuesto a los Créditos	494	5.061 65	6570 10
					11.631 75
					11.631 75
1952	Enero 1:	Por Balance	501	4.289 13	5.061 65
					5.061 65
1953	Enero 1	Por Balance	510	3.905 63	4.289 13
					4.289 13
1954	Enero 1	Por Balance	525		3.905 63

Debe

Provisión para Impuestos

1954	Diciembre 31	a Balance	536		3.905.63
1955	Diciembre 31	A Balance	550		3.905.63
1956	Mayo 29	H. D. G. Impsto. Sustitutivo del Grav. a la Trans. Grat. de Bienes	555		2.32
	Diciembre 31	- Balance	561		3.903.31
					3.905.63

1954
Octu

1955
Ene

1956
Ene

1957
Ene

Deudas a Pagar

Haber

5.63	1954 Octubre 31	por Previsión para Impagos a Pagar	533	3.905.63
5.63	1955 Enero 1	por Balance	537	3.905.63
7.32	1956 Enero 12	Por Balance	551	3.905.63
3.31				
5.63				3.905.63
	1957 Enero 12	Por Balance	502	3.903.31

Debe

Directorio

¹⁹⁴⁸ Mayo	31	A Eco. de la Nación Argentina	462	2.629.35
¹⁹⁴⁹ Abril	9	a. Banco de la Nación Argentina	470	9000.- //
¹⁹⁵⁵ Abril	14	a. Banco de la Nación Argentina	510	3.000.-
¹⁹⁵⁶ Cargo	27	a Ganancias y Perdidas	552	3000.-
Abril	3	a Banco de la Nación Argentina	"	3000.-

o y Síndico

Haber

9.35	¹⁹⁴⁸ Abril 30	Por Ganancias y Pérdidas	461	2.629.35
	¹⁹⁴⁹ Abril 4	Por Ganancias y Pérdidas	470	9000.-
	Abril 30	Por Cuentas a Pagar	541	3.000.-
	¹⁹⁵⁶ Marzo 27	Por Ganancias y Pérdidas	552	3.000.-
	Abril 30	" Cuentas a Pagar	554	3.000.-

Debe

Gastos

		Transporte del f° 87			
				903.78	
Septbre.	4	A Bunge y Born Lda	465	31.-	Dic
"	6	" Banco de la Nación Argentina	"	1.50	
Diciem.	30	" Titulos y Acciones	466	936.28	
	31	" Cuentas a Pagar	467	17.25	
				953.53	
				<u>5.000.-</u>	
				5.953.53	
1949					
Abril	12	a Banco de la Nación Argentina	471	90.-	1949 Dic
"	19	" Bunge y Born Lda.	"	24.75	
Mayo	12	" Banco Nacion Argentina	472	114.75	
Junio	3	" " "	474	231.-	
Julio	11	" Bunge y Born Lda.	475	345.75	
Agosto	4	" Banco Nacion Argentina	475	106.50	
"	26	" " "	476	45.25	
Octubre	11	" Dividendos Cochados	477	2250.-	
Noviembre	4	" Bco. Nacion Argentina	"	2.702.35	
	7	" " " "	"	114.-	
	10	" " " "	"	2142.-	
Diciembre	2	✓ Dividendos Cochados	478	4.953.25	
	7	✓ Bco. Nacion Argentina	"	12.-	
	30	✓ " " " "	"	4970.25	
	31	✓ Cuentas a Pagar B a P.	"	2.-	
			480	465.-	
				500.-	
				5937.25	
1950					
Marzo	31	A Bco. de la Nacion Argentina	482	30.-	
Abril	5	" " " "	483	119.-	
	18	" Bunge y Born Lda.	484	350.-	
	26	" " " "	"	6436.25	
Mayo	4	✓ Bco. de la Nacion Argentina	"	10.000.-	
	5	✓ " " " "	485	16436.25	
Agosto	5	✓ Bunge y Born Lda.	487	9.000.-	
Setiembre	4	✓ Bco. de la Nacion Argentina	"	25736.25	
	8	✓ " " " "	"	25436.25	
	20	✓ " " " "	"		
Octubre	25	✓ " " " "	488		
Noviembre	21	✓ " " " "	"		
	25	✓ Dividendos Cochados	489		
	30	✓ " " " "	"		
				4.50	
				13531.76	
				13.531.76	

Transp

Generales

Haber

Dic. 31
Por Ganancias y Pérdidas
Transporte del folio 87
469
5.953.53

1949
Dic. 31
Por Ganancias y Pérdidas
480
25.436.25

25.436.25

Debe

Gastos

1950					
		Transporte			13.531.76
Diciembre	21	A. Banco de la Nación Argentina	489		1.500.-
	31	" Cuentas a Pagar	490		15.031.76
					4.500.-
					19.531.76
1951					
Enero	9	A Dividendos cobrados	491		1.-
	16	" Banco de la Nación Argentina	"		1.500.-
Marzo	2	" Dividendos cobrados	492		1.501.-
"	12	" Banco de la Nación Argentina	"		5.-
"	31	" " " " " "	"		1.500.-
Abril	9	" " " " " "	493		4.506.-
"	18	" " " " " "	"	4.626.-	1.80.-
Mayo	17	A Banco de la Nación Argentina	494		1.500.-
	21	A Banco de la Nación Argentina	494		6.126
Junio	5	A Banco de la Nación Argentina	495		1.500 =
	8	A Dividendos cobrados	495		300 =
	18	A Banco de la Nación Argentina	495		102 =
	30	A Dividendos cobrados	496	8.045.45	495
Julio	5	A Banco de la Nación Argentina	496		1.500 =
	18	A Banco de la Nación Argentina	497		12.50
	19	A Dividendos cobrados	497	9.644.95	9.545.45
Agosto	20	A Banco de la Nación Argentina	497	11.144.95	96 =
Septiembre	17	A Banco de la Nación Argentina	498	12.644.95	1.500 =
Octubre	19	A Banco de la Nación Argentina	498	14.144.95	1.500 =
Noviembre	20	A Banco de la Nación Argentina	498	15.644.95	1.500 =
Diciembre	17	A Banco de la Nación Argentina	499		17.144.95
	28	A Dividendos cobrados	499	17.150.95	1.500 =
	31	" Cuentas a Pagar	499	21.650.95	18.644.95
					6 =
					18.650.95
					4.500 =
					23.150.95
1952					
Enero	28	A Dividendos cobrados	501		1.-
	31	" Punge y Borr Ltda.	501		190
Febrero	8	" Banco de la Nación Argentina	502		1.500.-
Marzo	6	" " " " " "	502		1.500 =
Abril	2	" " " " " "	502/3		3.002.90
	9	" " " " " "	503		120.-
	"	" " " " " "	503		500.-
	30	" Dividendos cobrados	504		1.500.-
Mayo	5	" Banco de la Nación Argentina	504		23.25
					5.146.15
					1.500.-
					6.646.15

Transporte al folio No 134

Debe

Depositantes

d.o

1949 Setiembre 1 ^o	A Valores Depositados	Transporte del folio 3 476			-- 1.000.-	1949 Enero
----------------------------------	-----------------------	-------------------------------	--	--	---------------	---------------

de Valores

Haber

1919
Enero 1

Por Balance

Transporte del folio 3

468

1.000. =

Debe

Valores

1949
Enero

1

A Balance

Transporte folio 16

469

1.000. =

194
Setie

Depositos

Haber

2. =	1919 Setiembre 1.	Transporte folio 16 Por Depositantes de Valores	476		1,000.-

Debe

Fondo para aumento

1949.-
Mayo.

24.

A. Capital

470

150.000.-

1949
Abril

nto De Capital

Haber

-	1949 Abril 4	Por Ganancias y Perdidas	470	150.000.-	-
---	-----------------	--------------------------	-----	-----------	---

Debe

Impuesto a los

So

1949
Mayo

30

A Banco Nacion Argentina

473

1.741.44

1949
Mayo

Finanzas Esenciales

Haber

HH	1949 Mayo 30	Por Prevision Impuestos a Pagar..	d/h.		1.741.44
----	-----------------	-----------------------------------	------	--	----------

Debe

Banco de la Nación

1950		Del f.º 140			
Diciembre	21	A Bunge y Born lda.		1398.76	35376.10
				4894.76	5.000.-
					40376.10
					40.376.10
1951					
Enero	1	A. Balanci	491	94.76	4.894.76
Abril	5	" Bunge y Born lda.	493	474.76	5.000.-
Mayo	16	" Bunge y Born lda.	494	1.952.27	4.894.76
Julio	5	" Bunge y Born lda.	496	856.27	5.000.-
Agosto	20	" Bunge y Born lda.	497	4.356.27	23.000.-
Noviembre	20	" Bunge y Born lda.	498	2.856.27	37.894.76
				3.347.27	5.000.-
					47.894.76

Transporte al f.º 155

1950
Setiembre
Octubre
Noviembre
Diciembre
1951
Enero
Marzo
Abril
Mayo
Junio
Julio
Agosto
Septiembre
Octubre
Noviembre
Diciembre

Argentina

Haber

1910		Del f.º 140		
				29.105.03
Sete	20	Por Gastos Generales	487	1.500.-
Octubre	25	"	488	30605.03
Noviembre	3	Patentes e Impuestos		1.500.-
	17	Dircción General Impositiva - Impuesto a los Adidos		32105.03
	21	Gastos Generales		9.-
	23	Patentes e Impuestos		360.82
Diciembre	21	Gastos Generales	489	1.500.-
	27	Patentes e Impuestos	490	2.50
	31	Balanci	490	33947.34
				1.500.-
				4.-
				35491.34
				4.894.76
				40.376.10
<hr/>				
1911				
Enero	16	Por Gastos Generales	491	1.500.-
	25	Patentes e Impuestos	492	300.-
Marzo	12	" Gastos Generales	"	1800.-
"	31	" " "	"	1500.-
Abril	9	" " "	493	1500.-
"	18	" " "	493	4800.-
"	25	" Cuotas a Pagar	"	120.-
Mayo	5	Por Patentes e Impuestos	494	1500.-
	17	Por Gastos Generales	494	300.-
	21	Por Gastos Generales	494	1027.-
Junio	5	Por Gastos Generales	495	11549
	18	Por Dirección General Impositiva - Impuesto a las Actividades Lucrativas	495	1.500 =
	18	Por Gastos Generales	495	1294249
Julio	5	Por Gastos Generales	496	96 =
	5	Por Dividendos a Pagar	496	21.150 =
	6	Por Impuesto a los Adidos - Uta. 3º	497	1.250 =
	18	Por Gastos Generales	497	1.500 =
Agosto	20	Por Gastos Generales	497	37.03849
Septiembre	17	Por Gastos Generales	498	1.500 =
Octubre	19	Por Gastos Generales	498	38.53849
Noviembre	5	Por Patentes e Impuestos	498	1.500 =
	20	Por Gastos Generales	498	40.03849
Diciembre	17	" " "	499	1.500 =
	31	" Balanci	500	41.53849
				9 =
				41.54949
				1.500 =
				43.04749
				1.500 =
				44.54749
				334727
				4789476

Transporte al fo. 155

Debe

Dirección General Impositiva.

1951 Junio	18	a Banco de la Nación Argentina	495	115.49	1951 Junio
1953 Noviembre	17	a Banco de la Nación Argentina	522	265.88	1953 Noviembre
1954 Octubre	6	a Banco de la Nación Argentina	532	400.34	1954 Octubre
1956 Septiembre	14	a Bco de la Nación Argentina	557	145.74 ✓	1956 Septiembre

Impuesto a las Actividades Lucrativas

Haber

49	1951 Junio 30	Por Patentes e Impuestos	496	1.1549
58	1953 Noviembre 18	Por Patentes e Impuestos	521	265.88
34	1954 Octubre 31	por Patentes e Impuestos		400.34
71	1956 Septiembre 17	por Patentes e Impuestos	557	1115.71

Debe

Impuesto a los Créditos -

1951
Julio

6

A Banco de la Nación Argentina

497

1.350 =

1951
Julio

Cta 3^o

Haber

¹⁹⁵¹
Julio 5 Por Dividendos a Pagar

496

1.350 =

